

平成23年度奥州市社会福祉協議会主な事業実績(月別状況)

平成24年3月31日現在

社協会費協力状況

| 区分 | 23年度実績 | 予算比 | 前年比 | 予算額 | 22年度実績 |
|---------|------------|-----------|--------|------------|------------|
| 会費合計 | 39,285,750 | 100.3% | 99.2% | 39,175,000 | 39,618,465 |
| 住民会員会費 | 30,727,950 | 100.1% | 99.4% | 30,696,000 | 30,913,965 |
| 施設・団体会費 | 124,000 | 114.8% | 193.8% | 108,000 | 64,000 |
| 賛助会員 | 個人 | 7,283,800 | 100.9% | 7,221,000 | 7,550,500 |
| | 法人 | 1,150,000 | 100.0% | 1,150,000 | 1,090,000 |

| 区分 | 会費計 + | 住民会員 会費 | 施設・団体 会費 | 賛助会費 | | 賛助会費 小計 |
|----|------------|------------|-------------|-----------|-----------|------------|
| | | | | 個人 | 法人 | |
| 水沢 | 17,285,250 | 14,796,250 | 62,000 | 1,792,000 | 635,000 | 2,427,000 |
| 江刺 | 10,815,600 | 7,509,600 | 16,000 | 3,260,000 | 30,000 | 3,290,000 |
| 前沢 | 5,927,200 | 3,560,400 | 20,000 | 1,986,800 | 360,000 | 2,346,800 |
| 胆沢 | 4,151,000 | 3,816,000 | 8,000 | 212,000 | 115,000 | 327,000 |
| 衣川 | 1,106,700 | 1,045,700 | 18,000 | 33,000 | 10,000 | 43,000 |
| 計 | 39,285,750 | 30,727,950 | 124,000 | 7,283,800 | 1,150,000 | 8,433,800 |

| 21年度実績 |
|------------|
| 40,149,600 |
| 31,232,500 |
| 78,000 |
| 7,747,100 |
| 1,092,000 |

一般(赤い羽根)募金実績状況

| 区分 | 戸別 | 街頭 | 法人 | 学校 | 職域 | イベント | 個人 | その他 | 小計 | 前年比 |
|----|------------|---------|---------|---------|-----------|--------|---------|---------|------------|--------|
| 本部 | 0 | 0 | 0 | 0 | 0 | 33,216 | 0 | 386 | 33,602 | 21.3% |
| 水沢 | 9,245,668 | 327,606 | 20,000 | 315,735 | 816,936 | | 5,000 | 183,375 | 10,914,320 | 102.7% |
| 江刺 | 5,000,500 | 264,369 | 147,000 | 78,425 | 607,016 | 4,466 | 11,000 | 223,428 | 6,336,204 | 102.6% |
| 前沢 | 2,354,300 | 202,107 | 215,441 | 91,796 | 53,750 | 6,229 | 0 | 39,327 | 2,962,950 | 98.2% |
| 胆沢 | 2,508,600 | 144,951 | 378,525 | 50,319 | 141,570 | 42,976 | 288,000 | 92,412 | 3,647,353 | 101.6% |
| 衣川 | 687,900 | 0 | 3,000 | 24,540 | 51,478 | 0 | 14,500 | 67,648 | 849,066 | 109.2% |
| 計 | 19,796,968 | 939,033 | 763,966 | 560,815 | 1,670,750 | 86,887 | 318,500 | 606,576 | 24,743,495 | 101.6% |

| 22年度実績 |
|------------|
| 157,644 |
| 10,626,461 |
| 6,175,662 |
| 3,018,528 |
| 3,590,916 |
| 777,417 |
| 24,346,628 |

歳末たすけあい募金実績状況

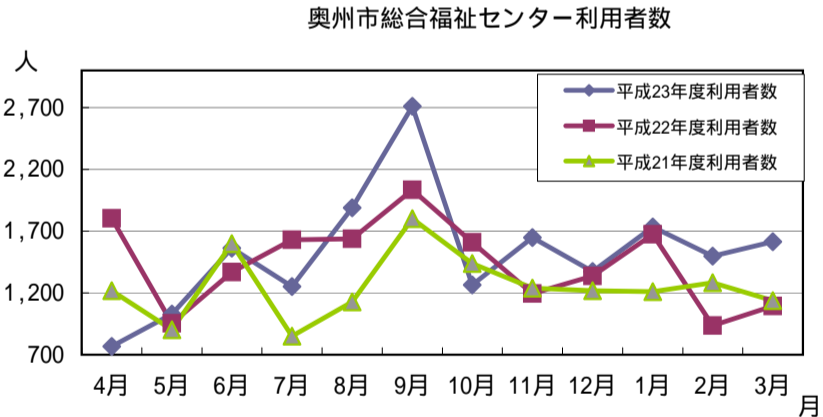
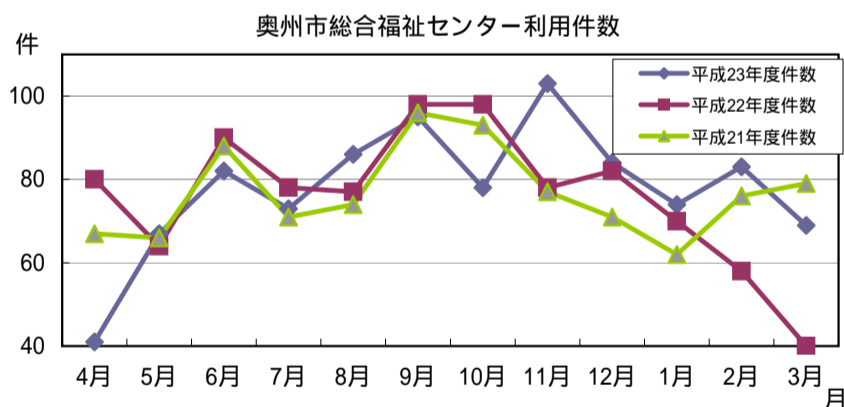
| 区分 | 戸別 | 街頭 | 法人 | 学校 | 職域 | イベント | 個人 | その他 | 小計 | 前年比 |
|----|------------|----|---------|---------|-----------|-----------|---------|---------|------------|--------|
| 本部 | | | | | | 53,807 | | 5,523 | 59,330 | 21.4% |
| 水沢 | 5,028,120 | 0 | 98,000 | 43,577 | 812,788 | 0 | 37,000 | 576,440 | 6,595,925 | 103.8% |
| 江刺 | 2,498,200 | 0 | 119,000 | 73,645 | 581,817 | 641,096 | 122,790 | 100,350 | 4,136,898 | 99.2% |
| 前沢 | 1,180,900 | 0 | 152,000 | 21,012 | 68,355 | 264,030 | 5,000 | 5,000 | 1,696,297 | 112.7% |
| 胆沢 | 1,263,600 | 0 | 3,000 | 43,793 | 146,251 | 91,828 | 374,668 | 108,183 | 2,031,323 | 98.8% |
| 衣川 | 346,300 | 0 | 7,000 | 16,589 | 65,079 | 0 | 64,500 | 1,262 | 500,730 | 114.4% |
| 計 | 10,317,120 | 0 | 379,000 | 198,616 | 1,674,290 | 1,050,761 | 603,958 | 796,758 | 15,020,503 | 101.5% |

| 22年度実績 |
|------------|
| 277,392 |
| 6,352,345 |
| 4,168,526 |
| 1,505,740 |
| 2,055,300 |
| 437,645 |
| 14,796,948 |

1 福祉センター等の運営

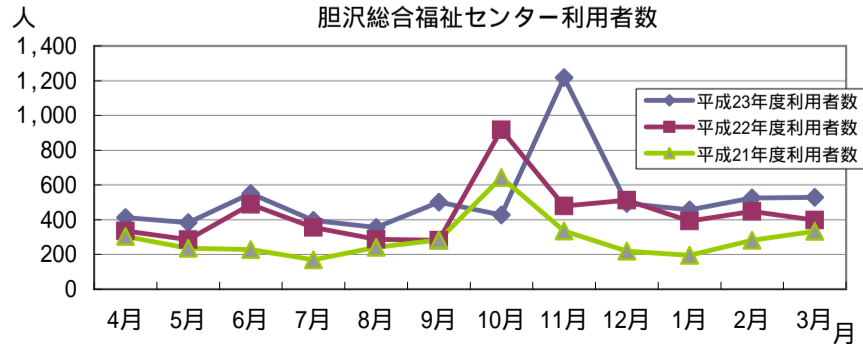
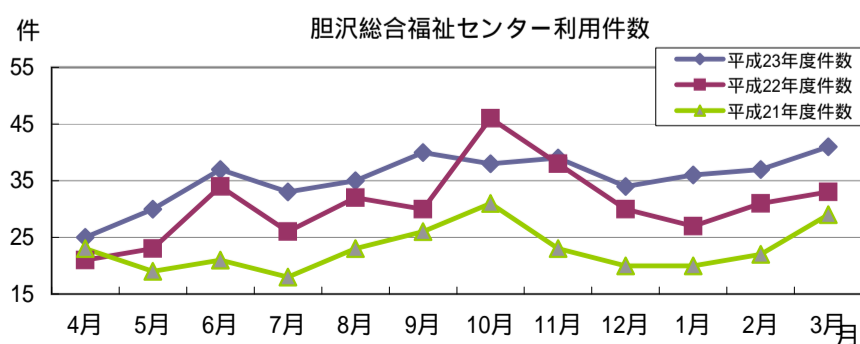
(1) 奥州市総合福祉センター

| | | 4月 | 5月 | 6月 | 7月 | 8月 | 9月 | 10月 | 11月 | 12月 | 1月 | 2月 | 3月 | 合計 |
|------|---------|-------|-------|-------|-------|-------|-------|-------|-------|-------|-------|-------|-------|--------|
| 件数 | 平成23年度 | 41 | 67 | 82 | 73 | 86 | 95 | 78 | 103 | 84 | 74 | 83 | 69 | 935 |
| | 平成22年度 | 80 | 64 | 90 | 78 | 77 | 98 | 98 | 78 | 82 | 70 | 58 | 40 | 913 |
| | 23-22比較 | 39 | 3 | 8 | 5 | 9 | 3 | 20 | 25 | 2 | 4 | 25 | 29 | 22 |
| | 平成21年度 | 67 | 66 | 88 | 71 | 74 | 96 | 93 | 77 | 71 | 62 | 76 | 79 | 920 |
| 利用者数 | 平成23年度 | 768 | 1,029 | 1,563 | 1,251 | 1,889 | 2,711 | 1,265 | 1,648 | 1,374 | 1,733 | 1,497 | 1,614 | 18,342 |
| | 平成22年度 | 1,804 | 953 | 1,369 | 1,631 | 1,638 | 2,033 | 1,608 | 1,195 | 1,337 | 1,674 | 936 | 1,094 | 17,272 |
| | 23-22比較 | 1,036 | 76 | 194 | 380 | 251 | 678 | 343 | 453 | 37 | 59 | 561 | 520 | 1,070 |
| | 平成21年度 | 1,219 | 903 | 1,600 | 849 | 1,127 | 1,801 | 1,437 | 1,240 | 1,217 | 1,210 | 1,282 | 1,139 | 15,024 |



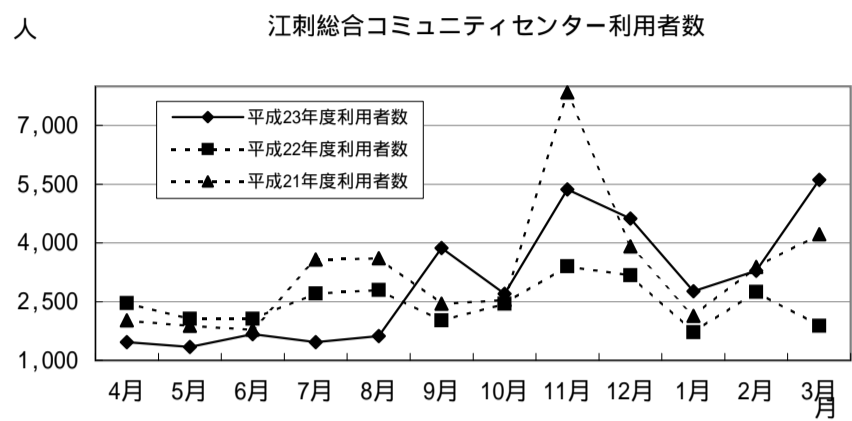
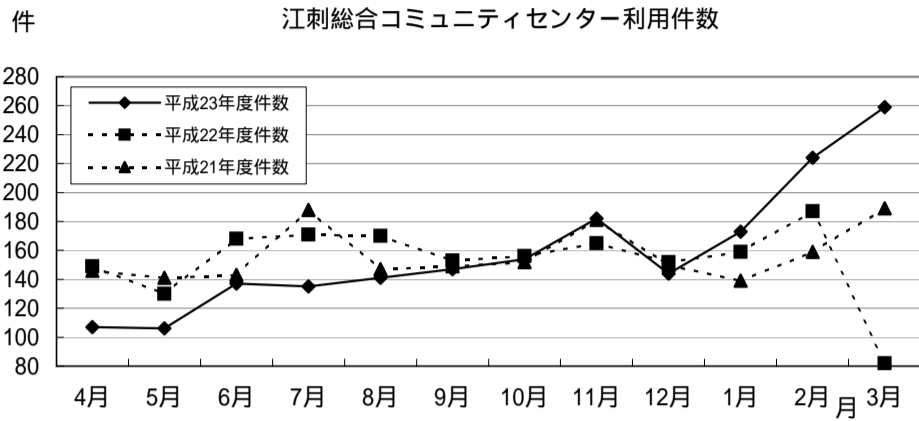
(2) 胆沢総合福祉センター

| | | 4月 | 5月 | 6月 | 7月 | 8月 | 9月 | 10月 | 11月 | 12月 | 1月 | 2月 | 3月 | 合計 |
|------|---------|-----|-----|-----|-----|-----|-----|-----|-------|-----|-----|-----|-----|-------|
| 件数 | 平成23年度 | 25 | 30 | 37 | 33 | 35 | 40 | 38 | 39 | 34 | 36 | 37 | 41 | 425 |
| | 平成22年度 | 21 | 23 | 34 | 26 | 32 | 30 | 46 | 38 | 30 | 27 | 31 | 33 | 371 |
| | 23-22比較 | 4 | 7 | 3 | 7 | 3 | 10 | 8 | 1 | 4 | 9 | 6 | 8 | 54 |
| | 平成21年度 | 23 | 19 | 21 | 18 | 23 | 26 | 31 | 23 | 20 | 20 | 22 | 29 | 275 |
| 利用者数 | 平成23年度 | 413 | 384 | 551 | 396 | 355 | 501 | 428 | 1,218 | 493 | 457 | 525 | 528 | 6,249 |
| | 平成22年度 | 336 | 286 | 488 | 355 | 288 | 282 | 917 | 479 | 512 | 392 | 447 | 397 | 5,179 |
| | 23-22比較 | 77 | 98 | 63 | 41 | 67 | 219 | 489 | 739 | 19 | 65 | 78 | 131 | 1,070 |
| | 平成21年度 | 304 | 236 | 229 | 170 | 241 | 283 | 643 | 335 | 220 | 195 | 282 | 334 | 3,472 |



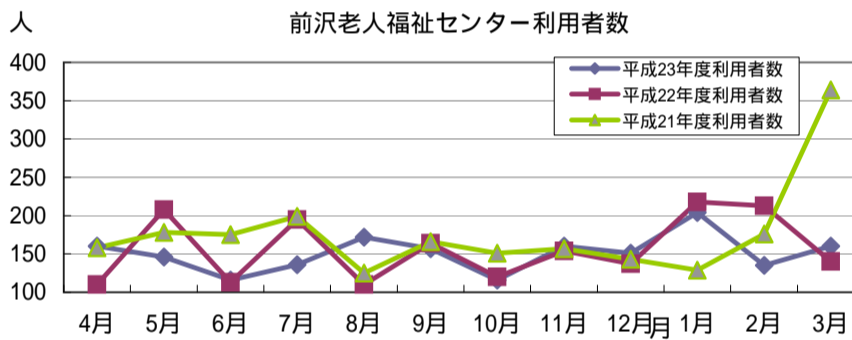
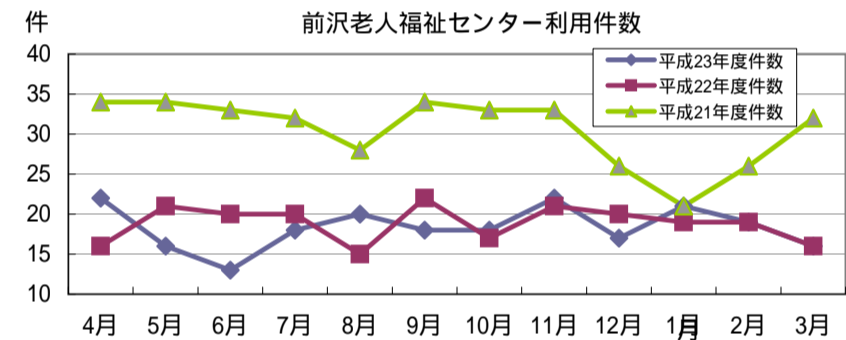
(3) 江刺総合コミュニティセンター

| | | 4月 | 5月 | 6月 | 7月 | 8月 | 9月 | 10月 | 11月 | 12月 | 1月 | 2月 | 3月 | 合計 |
|------|---------|-------|-------|-------|-------|-------|-------|-------|-------|-------|-------|-------|-------|--------|
| 件数 | 平成23年度 | 107 | 106 | 137 | 135 | 141 | 147 | 154 | 182 | 144 | 173 | 224 | 259 | 1,909 |
| | 平成22年度 | 149 | 130 | 168 | 171 | 170 | 153 | 156 | 165 | 152 | 159 | 187 | 82 | 1,842 |
| | 23-22比較 | 42 | 24 | 31 | 36 | 29 | 6 | 2 | 17 | 8 | 14 | 37 | 177 | 67 |
| | 平成21年度 | 146 | 141 | 143 | 188 | 147 | 149 | 152 | 181 | 150 | 139 | 159 | 189 | 1,884 |
| 利用者数 | 平成23年度 | 1,463 | 1,344 | 1,669 | 1,470 | 1,620 | 3,874 | 2,705 | 5,367 | 4,626 | 2,764 | 3,287 | 5,616 | 35,805 |
| | 平成22年度 | 2,461 | 2,064 | 2,065 | 2,711 | 2,799 | 2,019 | 2,450 | 3,405 | 3,173 | 1,721 | 2,752 | 1,886 | 29,506 |
| | 23-22比較 | 998 | 720 | 396 | 1,241 | 1,179 | 1,855 | 255 | 1,962 | 1,453 | 1,043 | 535 | 3,730 | 6,299 |
| | 平成21年度 | 2,021 | 1,883 | 1,786 | 3,576 | 3,609 | 2,451 | 2,544 | 7,846 | 3,914 | 2,135 | 3,391 | 4,219 | 39,375 |



(4) 前沢老人福祉センター

| | | 4月 | 5月 | 6月 | 7月 | 8月 | 9月 | 10月 | 11月 | 12月 | 1月 | 2月 | 3月 | 合計 |
|------|---------|-----|-----|-----|-----|-----|-----|-----|-----|-----|-----|-----|-----|-------|
| 件数 | 平成23年度 | 22 | 16 | 13 | 18 | 20 | 18 | 18 | 22 | 17 | 21 | 19 | 16 | 220 |
| | 平成22年度 | 16 | 21 | 20 | 20 | 15 | 22 | 17 | 21 | 20 | 19 | 19 | 16 | 226 |
| | 23-22比較 | 6 | 5 | 7 | 2 | 5 | 4 | 1 | 1 | 3 | 2 | 0 | 0 | 6 |
| | 平成21年度 | 34 | 34 | 33 | 32 | 28 | 34 | 33 | 33 | 33 | 26 | 21 | 26 | 366 |
| 利用者数 | 平成23年度 | 160 | 146 | 116 | 136 | 172 | 157 | 116 | 160 | 151 | 204 | 135 | 160 | 1,813 |
| | 平成22年度 | 110 | 208 | 113 | 195 | 110 | 164 | 120 | 154 | 137 | 218 | 213 | 140 | 1,882 |
| | 23-22比較 | 50 | 62 | 3 | 59 | 62 | 7 | 4 | 6 | 14 | 14 | 78 | 20 | 69 |
| | 平成21年度 | 158 | 178 | 175 | 199 | 125 | 166 | 151 | 157 | 143 | 129 | 176 | 364 | 2,121 |



2 敬老会開催状況

(1) 水沢区

| | | 開催日 | 9月5日～20日 |
|------|---------|-----|----------|
| 対象者数 | 平成23年度 | | 7,165 |
| | 平成22年度 | | 6,914 |
| | 平成21年度 | | 6,628 |
| | 23-22比較 | | 251 |
| 出席者数 | 平成23年度 | | 2,838 |
| | 平成22年度 | | 2,704 |
| | 平成21年度 | | 2,726 |
| | 23-22比較 | | 134 |
| 出席率 | 平成23年度 | | 40% |
| | 平成22年度 | | 39% |
| | 平成21年度 | | 41% |
| | 23-22比較 | | 0.5% |

(2) 江刺区

| | | 開催日 | 9月14日～23日 |
|------|---------|-----|-----------|
| 対象者数 | 平成23年度 | | 5,185 |
| | 平成22年度 | | 5,069 |
| | 平成21年度 | | 4,970 |
| | 23-22比較 | | 116 |
| 出席者数 | 平成23年度 | | 2,317 |
| | 平成22年度 | | 2,270 |
| | 平成21年度 | | 2,222 |
| | 23-22比較 | | 47 |
| 出席率 | 平成23年度 | | 45% |
| | 平成22年度 | | 45% |
| | 平成21年度 | | 45% |
| | 23-22比較 | | 0% |

3 金婚を祝う会開催状況

(1) 水沢区

| | | 開催日 | 7月1日 |
|------|---------|-----|------|
| 出席組数 | 平成23年度 | | 76 |
| | 平成22年度 | | 81 |
| | 平成21年度 | | 68 |
| | 23-22比較 | | 5 |
| 出席者数 | 平成23年度 | | 151 |
| | 平成22年度 | | 162 |
| | 平成21年度 | | 136 |
| | 23-22比較 | | 11 |

(2) 江刺区

| | | 開催日 | 6月17日 |
|------|---------|-----|-------|
| 出席組数 | 平成23年度 | | 77 |
| | 平成22年度 | | 72 |
| | 平成21年度 | | 96 |
| | 23-22比較 | | 5 |
| 出席者数 | 平成23年度 | | 153 |
| | 平成22年度 | | 144 |
| | 平成21年度 | | 192 |
| | 23-22比較 | | 9 |

(3) 前沢区

| | | 開催日 | 10月28日 |
|------|---------|-----|--------|
| 出席組数 | 平成23年度 | | 24 |
| | 平成22年度 | | 13 |
| | 平成21年度 | | 21 |
| | 23-22比較 | | 11 |
| 出席者数 | 平成23年度 | | 48 |
| | 平成22年度 | | 26 |
| | 平成21年度 | | 42 |
| | 23-22比較 | | 22 |

(4) 胆沢区

| | | 開催日 | 11月22日 |
|------|---------|-----|--------|
| 出席組数 | 平成23年度 | | 70 |
| | 平成22年度 | | 0 |
| | 平成21年度 | | 0 |
| | 23-22比較 | | 70 |
| 出席者数 | 平成23年度 | | 137 |
| | 平成22年度 | | 0 |
| | 平成21年度 | | 0 |
| | 23-22比較 | | 137 |

(5) 衣川区

| | | 開催日 | 9月17日 |
|------|---------|-----|-------|
| 出席組数 | 平成23年度 | | 2 |
| | 平成22年度 | | 10 |
| | 平成21年度 | | 0 |
| | 23-22比較 | | 8 |
| 出席者数 | 平成23年度 | | 4 |
| | 平成22年度 | | 20 |
| | 平成21年度 | | 0 |
| | 23-22比較 | | 16 |

奥州市全体

| 出席組数 | 平成23年度 | | 249 |
|------|---------|--|-----|
| | 平成22年度 | | 176 |
| | 平成21年度 | | 185 |
| | 23-22比較 | | 73 |
| 出席者数 | 平成23年度 | | 493 |
| | 平成22年度 | | 352 |
| | 平成21年度 | | 370 |
| | 23-22比較 | | 141 |

4 配食サービス（食の自立支援）事業

(1) 水沢

| | | 4月 | 5月 | 6月 | 7月 | 8月 | 9月 | 10月 | 11月 | 12月 | 1月 | 2月 | 3月 | (平均) 合計 |
|------|----------|-----|-----|-----|-----|-----|-----|-----|-----|-----|-----|-----|-----|---------|
| 登録者数 | 平成 23 年度 | 72 | 68 | 69 | 70 | 70 | 73 | 74 | 75 | 78 | 78 | 78 | 77 | 74 |
| | 平成 22 年度 | 66 | 70 | 75 | 80 | 84 | 84 | 85 | 74 | 74 | 75 | 80 | 82 | 77 |
| | 23-22 比較 | 6 | 2 | 6 | 10 | 14 | 11 | 11 | 1 | 4 | 3 | 2 | 5 | 4 |
| | 平成 21 年度 | 55 | 57 | 58 | 62 | 63 | 64 | 64 | 64 | 64 | 65 | 66 | 66 | 63 |
| 実施回数 | 平成 23 年度 | 20 | 19 | 22 | 20 | 21 | 20 | 20 | 20 | 19 | 20 | 21 | 21 | 243 |
| | 平成 22 年度 | 21 | 18 | 22 | 21 | 20 | 20 | 20 | 20 | 19 | 19 | 19 | 22 | 241 |
| | 23-22 比較 | 1 | 1 | 0 | 1 | 1 | 0 | 0 | 0 | 0 | 1 | 2 | 1 | 2 |
| | 平成 21 年度 | 22 | 18 | 22 | 22 | 19 | 19 | 21 | 19 | 19 | 19 | 19 | 22 | 241 |
| 配食実績 | 平成 23 年度 | 271 | 226 | 300 | 257 | 269 | 274 | 286 | 258 | 240 | 243 | 239 | 229 | 3,092 |
| | 平成 22 年度 | 237 | 224 | 307 | 292 | 292 | 289 | 285 | 274 | 264 | 251 | 258 | 317 | 3,290 |
| | 23-22 比較 | 34 | 2 | 7 | 35 | 23 | 15 | 1 | 16 | 24 | 8 | 19 | 88 | 198 |
| | 平成 21 年度 | 228 | 202 | 219 | 243 | 224 | 234 | 240 | 213 | 189 | 197 | 192 | 239 | 2,620 |

(2) 江刺

| | | 4月 | 5月 | 6月 | 7月 | 8月 | 9月 | 10月 | 11月 | 12月 | 1月 | 2月 | 3月 | (平均) 合計 |
|------|----------|-----|-----|-----|-----|-----|-----|-----|-----|-----|-----|-----|-----|---------|
| 登録者数 | 平成 23 年度 | 70 | 70 | 68 | 68 | 67 | 66 | 70 | 71 | 72 | 71 | 72 | 72 | 70 |
| | 平成 22 年度 | 70 | 70 | 70 | 73 | 74 | 72 | 72 | 69 | 69 | 66 | 67 | 67 | 70 |
| | 23-22 比較 | 0 | 0 | 2 | 5 | 7 | 6 | 2 | 2 | 3 | 5 | 5 | 5 | 0 |
| | 平成 21 年度 | 74 | 67 | 62 | 71 | 70 | 72 | 72 | 74 | 72 | 68 | 68 | 68 | 70 |
| 実施回数 | 平成 23 年度 | 8 | 6 | 14 | 10 | 9 | 11 | 10 | 10 | 8 | 8 | 9 | 9 | 112 |
| | 平成 22 年度 | 10 | 9 | 11 | 12 | 9 | 11 | 10 | 8 | 8 | 8 | 8 | 5 | 109 |
| | 23-22 比較 | 2 | 3 | 3 | 2 | 0 | 0 | 0 | 2 | 0 | 0 | 1 | 4 | 3 |
| | 平成 21 年度 | 11 | 8 | 10 | 13 | 9 | 10 | 11 | 8 | 7 | 8 | 7 | 9 | 111 |
| 配食実績 | 平成 23 年度 | 113 | 99 | 128 | 103 | 85 | 122 | 111 | 100 | 94 | 91 | 106 | 117 | 1,269 |
| | 平成 22 年度 | 116 | 124 | 155 | 150 | 105 | 112 | 120 | 104 | 87 | 96 | 96 | 50 | 1,315 |
| | 23-22 比較 | 3 | 25 | 27 | 47 | 20 | 10 | 9 | 4 | 7 | -5 | 10 | 67 | 46 |
| | 平成 21 年度 | 143 | 103 | 118 | 155 | 111 | 129 | 138 | 127 | 107 | 113 | 101 | 117 | 1,462 |

(3) 胆沢

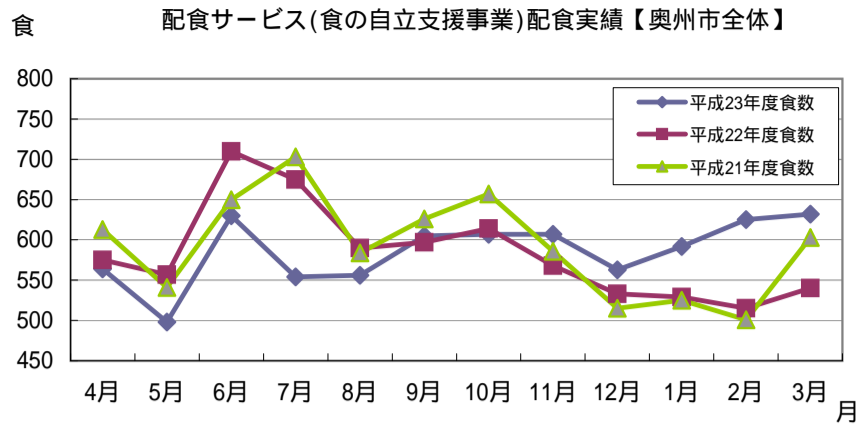
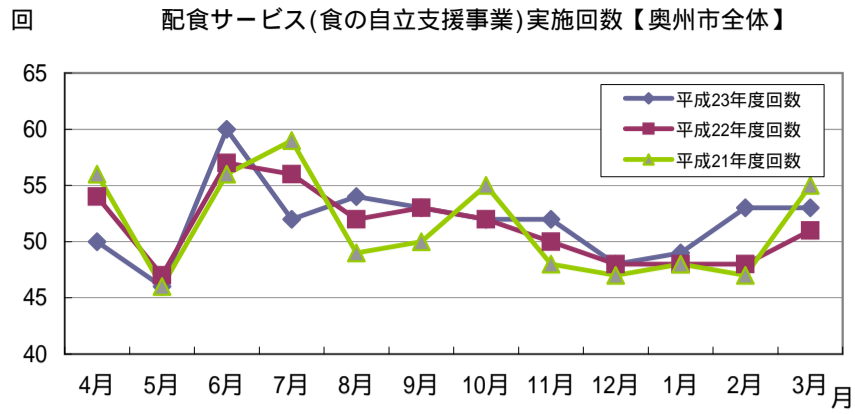
| | | 4月 | 5月 | 6月 | 7月 | 8月 | 9月 | 10月 | 11月 | 12月 | 1月 | 2月 | 3月 | (平均) 合計 |
|------|----------|----|----|----|----|----|----|-----|-----|-----|----|----|----|---------|
| 登録者数 | 平成 23 年度 | 30 | 31 | 32 | 30 | 32 | 33 | 32 | 34 | 33 | 36 | 36 | 36 | 33 |
| | 平成 22 年度 | 29 | 30 | 30 | 30 | 30 | 29 | 32 | 33 | 33 | 33 | 33 | 32 | 31 |
| | 23-22 比較 | 1 | 1 | 2 | 0 | 2 | 4 | 0 | 1 | 0 | 3 | 3 | 4 | 2 |
| | 平成 21 年度 | 30 | 30 | 33 | 33 | 33 | 32 | 32 | 31 | 30 | 31 | 31 | 29 | 31 |
| 実施回数 | 平成 23 年度 | 2 | 2 | 2 | 2 | 2 | 2 | 2 | 2 | 2 | 2 | 2 | 2 | 24 |
| | 平成 22 年度 | 2 | 2 | 2 | 2 | 2 | 2 | 2 | 2 | 2 | 2 | 2 | 2 | 24 |
| | 23-22 比較 | 0 | 0 | 0 | 0 | 0 | 0 | 0 | 0 | 0 | 0 | 0 | 0 | 0 |
| | 平成 21 年度 | 2 | 2 | 2 | 2 | 2 | 2 | 2 | 2 | 2 | 2 | 2 | 2 | 24 |
| 配食実績 | 平成 23 年度 | 52 | 53 | 54 | 54 | 58 | 55 | 51 | 61 | 52 | 59 | 59 | 54 | 662 |
| | 平成 22 年度 | 48 | 54 | 57 | 54 | 48 | 43 | 53 | 52 | 50 | 52 | 53 | 53 | 617 |
| | 23-22 比較 | 4 | 1 | 3 | 0 | 10 | 12 | 2 | 9 | 2 | 7 | 6 | 1 | 45 |
| | 平成 21 年度 | 44 | 48 | 50 | 52 | 39 | 46 | 48 | 54 | 51 | 51 | 39 | 44 | 566 |

(4) 衣川

| | | 4月 | 5月 | 6月 | 7月 | 8月 | 9月 | 10月 | 11月 | 12月 | 1月 | 2月 | 3月 | (平均) 合計 |
|------|----------|-----|-----|-----|-----|-----|-----|-----|-----|-----|-----|-----|-----|---------|
| 登録者数 | 平成 23 年度 | 11 | 10 | 11 | 12 | 12 | 14 | 15 | 17 | 18 | 18 | 19 | 19 | 15 |
| | 平成 22 年度 | 17 | 17 | 17 | 17 | 15 | 15 | 15 | 15 | 15 | 15 | 15 | 15 | 16 |
| | 23-22 比較 | 6 | 7 | 6 | 5 | 3 | 1 | 0 | 2 | 3 | 3 | 4 | 4 | 1 |
| | 平成 21 年度 | 15 | 17 | 17 | 17 | 17 | 17 | 17 | 18 | 17 | 15 | 16 | 18 | 17 |
| 実施回数 | 平成 23 年度 | 20 | 19 | 22 | 20 | 22 | 20 | 20 | 20 | 19 | 19 | 21 | 21 | 243 |
| | 平成 22 年度 | 21 | 18 | 22 | 21 | 21 | 20 | 20 | 20 | 19 | 19 | 19 | 22 | 242 |
| | 23-22 比較 | 1 | 1 | 0 | 1 | 1 | 0 | 0 | 0 | 0 | 0 | 2 | 1 | 1 |
| | 平成 21 年度 | 21 | 18 | 22 | 22 | 19 | 19 | 21 | 19 | 19 | 19 | 19 | 22 | 240 |
| 配食実績 | 平成 23 年度 | 128 | 120 | 148 | 140 | 144 | 154 | 159 | 188 | 177 | 199 | 221 | 232 | 2,010 |
| | 平成 22 年度 | 174 | 155 | 191 | 179 | 145 | 153 | 156 | 138 | 132 | 130 | 108 | 120 | 1,781 |
| | 23-22 比較 | 46 | 35 | 43 | 39 | 1 | 1 | 3 | 50 | 45 | 69 | 113 | 112 | 229 |
| | 平成 21 年度 | 198 | 188 | 263 | 253 | 210 | 217 | 231 | 192 | 168 | 164 | 169 | 203 | 2,456 |

奥州市全体

| | | 4月 | 5月 | 6月 | 7月 | 8月 | 9月 | 10月 | 11月 | 12月 | 1月 | 2月 | 3月 | (平均) 合計 |
|------|----------|-----|-----|-----|-----|-----|-----|-----|-----|-----|-----|-----|-----|---------|
| 登録者数 | 平成 23 年度 | 183 | 179 | 180 | 180 | 181 | 186 | 191 | 197 | 201 | 203 | 205 | 204 | 191 |
| | 平成 22 年度 | 182 | 187 | 192 | 200 | 203 | 200 | 204 | 191 | 191 | 189 | 195 | 196 | 194 |
| | 23-22 比較 | 1 | 8 | 12 | 20 | 22 | 14 | 13 | 6 | 10 | 14 | 10 | 8 | 3 |
| | 平成 21 年度 | 174 | 171 | 170 | 183 | 183 | 185 | 186 | 186 | 182 | 181 | 183 | 181 | 180 |
| 実施回数 | 平成 23 年度 | 50 | 46 | 60 | 52 | 54 | 53 | 52 | 52 | 48 | 49 | 53 | 53 | 622 |
| | 平成 22 年度 | 54 | 47 | 57 | 56 | 52 | 53 | 52 | 50 | 48 | 48 | 48 | 51 | 616 |
| | 23-22 比較 | 4 | 1 | 3 | 4 | 2 | 0 | 0 | 2 | 0 | 1 | 5 | 2 | 6 |
| | 平成 21 年度 | 56 | 46 | 56 | 59 | 49 | 50 | 55 | 48 | 47 | 48 | 47 | 55 | 616 |
| 配食実績 | 平成 23 年度 | 564 | 498 | 630 | 554 | 556 | 605 | 607 | 607 | 563 | 592 | 625 | 632 | 7,033 |
| | 平成 22 年度 | 575 | 557 | 710 | 675 | 590 | 597 | 614 | 568 | 533 | 529 | 515 | 540 | 7,003 |
| | 23-22 比較 | 11 | 59 | 80 | 121 | 34 | 8 | 7 | 39 | 30 | 63 | 110 | 92 | 30 |
| | 平成 21 年度 | 613 | 541 | 650 | 703 | 584 | 626 | 657 | 586 | 515 | 525 | 501 | 603 | 7,104 |



5 ボランティア協力校指定状況

| | | 幼稚園 保育園 | 小学校 | 中学校 | 高等学校 | 専門学校 養護学校 | 合計 |
|----------|--|------------|-----|-----|------|--------------|----|
| | | 平成23年度 | 4 | 8 | 2 | 0 | 0 |
| 平成22年度 | | 3 | 6 | 2 | 0 | 2 | 13 |
| 23-22 比較 | | 1 | 2 | 0 | 0 | 2 | 1 |
| 平成21年度 | | 0 | 7 | 3 | 1 | 1 | 12 |
| 平成23年度 | | 3 | 11 | 4 | 1 | 0 | 19 |
| 平成22年度 | | 3 | 11 | 3 | 1 | 0 | 18 |
| 23-22 比較 | | 0 | 0 | 1 | 0 | 0 | 1 |
| 平成21年度 | | 4 | 12 | 4 | 2 | 0 | 22 |
| 平成23年度 | | 5 | 7 | 0 | 1 | 1 | 14 |
| 平成22年度 | | 4 | 7 | 0 | 1 | 1 | 13 |
| 23-22 比較 | | 1 | 0 | 0 | 0 | 0 | 1 |
| 平成21年度 | | 5 | 7 | 0 | 1 | 1 | 14 |
| 平成23年度 | | 5 | 4 | 3 | 1 | 0 | 13 |
| 平成22年度 | | 5 | 4 | 3 | 1 | 0 | 13 |
| 23-22 比較 | | 0 | 0 | 0 | 0 | 0 | 0 |
| 平成21年度 | | 6 | 4 | 3 | 2 | 0 | 15 |
| 平成23年度 | | 2 | 2 | 1 | 0 | 0 | 5 |
| 平成22年度 | | 3 | 2 | 0 | 0 | 0 | 5 |
| 23-22 比較 | | 1 | 0 | 1 | 0 | 0 | 0 |
| 平成21年度 | | 2 | 2 | 1 | 0 | 0 | 5 |
| 平成23年度 | | 19 | 32 | 10 | 3 | 1 | 65 |
| 平成22年度 | | 18 | 30 | 8 | 3 | 3 | 62 |
| 23-22 比較 | | 1 | 2 | 2 | 0 | 2 | 3 |
| 平成21年度 | | 11 | 13 | 6 | 2 | 1 | 33 |

6 福祉バス運行状況

(1) 水沢

| | | 4月 | 5月 | 6月 | 7月 | 8月 | 9月 | 10月 | 11月 | 12月 | 1月 | 2月 | 3月 | 合計 |
|------|----------|------|--------|-----|-----|-----|-----|-----|-----|-----|----|-----|----|-------|
| | | 運行回数 | 平成23年度 | 14 | 6 | 12 | 15 | 8 | 8 | 18 | 17 | 5 | 4 | 5 |
| | 平成22年度 | 5 | 8 | 14 | 17 | 10 | 19 | 22 | 10 | 5 | 5 | 5 | 5 | 125 |
| | 23-22 比較 | 9 | 2 | 2 | 2 | 2 | 11 | 4 | 7 | 0 | 1 | 0 | 2 | 6 |
| | 平成21年度 | 5 | 7 | 18 | 11 | 12 | 13 | 22 | 8 | 5 | 3 | 6 | 5 | 115 |
| 利用者数 | 平成23年度 | 235 | 34 | 207 | 249 | 116 | 163 | 546 | 387 | 110 | 82 | 82 | 52 | 2,263 |
| | 平成22年度 | 51 | 97 | 268 | 379 | 188 | 391 | 526 | 164 | 58 | 51 | 52 | 92 | 2,317 |
| | 23-22 比較 | 184 | 63 | 61 | 130 | 72 | 228 | 20 | 223 | 52 | 31 | 30 | 40 | 54 |
| | 平成21年度 | 43 | 124 | 362 | 254 | 272 | 266 | 503 | 144 | 35 | 40 | 101 | 48 | 2,192 |

(2) 前沢

| | | 4月 | 5月 | 6月 | 7月 | 8月 | 9月 | 10月 | 11月 | 12月 | 1月 | 2月 | 3月 | 合計 |
|------|----------|------|--------|-----|-----|-----|-----|-----|-----|-----|-----|-----|-----|-------|
| | | 運行回数 | 平成23年度 | 16 | 13 | 13 | 15 | 14 | 16 | 27 | 22 | 12 | 17 | 12 |
| | 平成22年度 | 15 | 14 | 15 | 21 | 16 | 19 | 30 | 17 | 14 | 17 | 14 | 5 | 197 |
| | 23-22 比較 | 1 | 1 | 2 | 6 | 2 | 3 | 3 | 5 | 2 | 0 | 2 | 9 | 6 |
| | 平成21年度 | 16 | 15 | 17 | 21 | 15 | 17 | 34 | 18 | 17 | 14 | 15 | 15 | 214 |
| 利用者数 | 平成23年度 | 143 | 93 | 105 | 118 | 92 | 133 | 379 | 260 | 119 | 171 | 92 | 129 | 1,834 |
| | 平成22年度 | 191 | 167 | 128 | 378 | 230 | 203 | 486 | 165 | 131 | 221 | 134 | 23 | 2,457 |
| | 23-22 比較 | 48 | 74 | 23 | 260 | 138 | 70 | 107 | 95 | 12 | 50 | 42 | 106 | 623 |
| | 平成21年度 | 189 | 165 | 226 | 405 | 173 | 213 | 508 | 222 | 167 | 155 | 141 | 149 | 2,713 |

(3) 胆沢

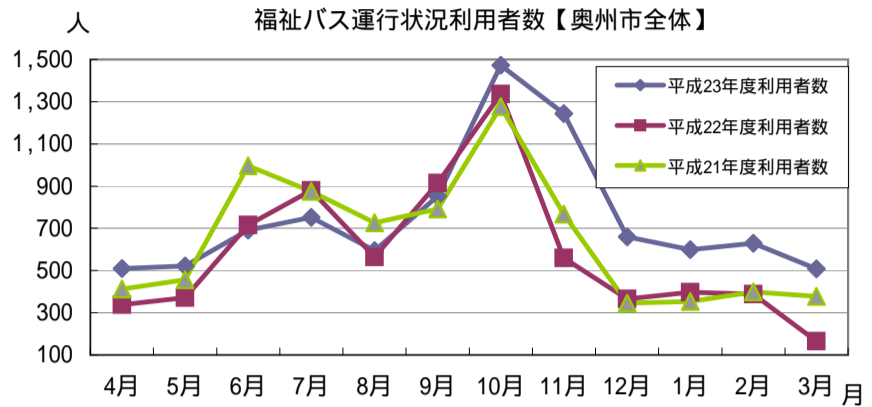
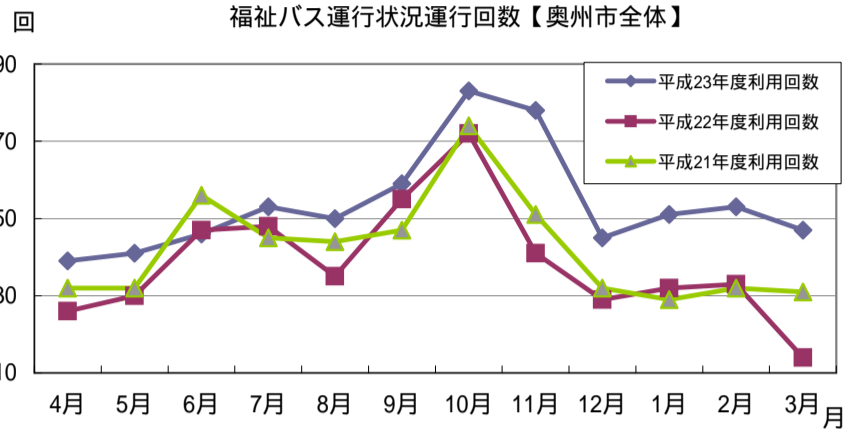
| | | 4月 | 5月 | 6月 | 7月 | 8月 | 9月 | 10月 | 11月 | 12月 | 1月 | 2月 | 3月 | 合計 |
|------|----------|------|--------|-----|-----|-----|-----|-----|-----|-----|-----|-----|-----|-------|
| | | 運行回数 | 平成23年度 | 7 | 7 | 11 | 12 | 21 | 21 | 23 | 20 | 16 | 18 | 21 |
| | 平成22年度 | 3 | 5 | 11 | 4 | 6 | 10 | 13 | 9 | 6 | 7 | 6 | 4 | 84 |
| | 23-22 比較 | 4 | 2 | 0 | 8 | 15 | 11 | 10 | 11 | 10 | 11 | 15 | 13 | 110 |
| | 平成21年度 | 5 | 6 | 9 | 4 | 6 | 10 | 8 | 11 | 6 | 7 | 5 | 4 | 81 |
| 利用者数 | 平成23年度 | 86 | 70 | 171 | 173 | 267 | 347 | 293 | 292 | 215 | 186 | 230 | 161 | 2,491 |
| | 平成22年度 | 51 | 56 | 205 | 48 | 92 | 185 | 178 | 131 | 103 | 76 | 60 | 50 | 1,235 |
| | 23-22 比較 | 35 | 14 | 34 | 125 | 175 | 162 | 115 | 161 | 112 | 110 | 170 | 111 | 1,256 |
| | 平成21年度 | 64 | 82 | 153 | 54 | 82 | 207 | 121 | 168 | 70 | 85 | 42 | 57 | 1,185 |

(4) 衣川

| | | 4月 | 5月 | 6月 | 7月 | 8月 | 9月 | 10月 | 11月 | 12月 | 1月 | 2月 | 3月 | 合計 |
|------|----------|------|--------|-----|-----|-----|-----|-----|-----|-----|-----|-----|-----|-------|
| | | 運行回数 | 平成23年度 | 2 | 15 | 10 | 11 | 7 | 14 | 15 | 19 | 12 | 12 | 15 |
| | 平成22年度 | 3 | 3 | 7 | 6 | 3 | 7 | 7 | 5 | 4 | 3 | 8 | 0 | 56 |
| | 23-22 比較 | 1 | 12 | 3 | 5 | 4 | 7 | 8 | 14 | 8 | 9 | 7 | 9 | 85 |
| | 平成21年度 | 6 | 4 | 12 | 9 | 11 | 7 | 10 | 14 | 4 | 5 | 6 | 7 | 95 |
| 利用者数 | 平成23年度 | 45 | 324 | 208 | 212 | 120 | 210 | 255 | 304 | 216 | 160 | 226 | 166 | 2,446 |
| | 平成22年度 | 45 | 52 | 115 | 75 | 54 | 135 | 146 | 100 | 74 | 50 | 142 | 0 | 988 |
| | 23-22 比較 | 0 | 272 | 93 | 137 | 66 | 75 | 109 | 204 | 142 | 110 | 84 | 166 | 1,458 |
| | 平成21年度 | 116 | 86 | 256 | 162 | 200 | 105 | 145 | 234 | 73 | 73 | 115 | 124 | 1,689 |

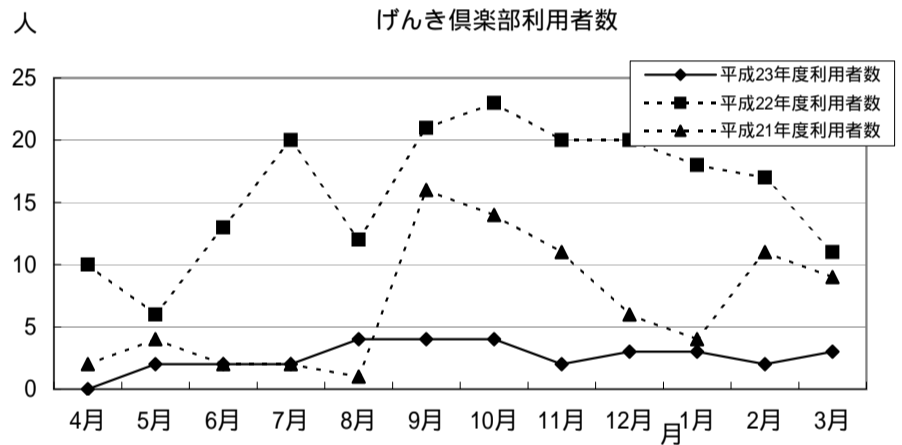
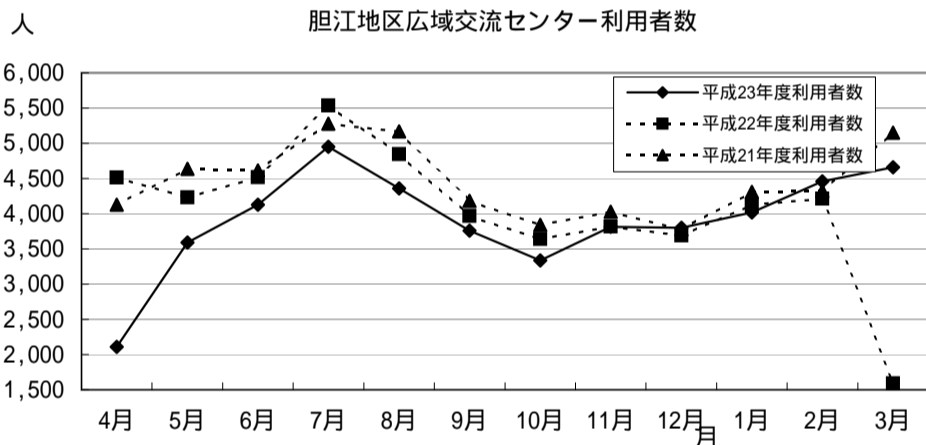
奥州市全体

| | | 4月 | 5月 | 6月 | 7月 | 8月 | 9月 | 10月 | 11月 | 12月 | 1月 | 2月 | 3月 | 合計 |
|------|---------|-----|-----|-----|-----|-----|-----|-------|-------|-----|-----|-----|-----|-------|
| 運行回数 | 平成23年度 | 39 | 41 | 46 | 53 | 50 | 59 | 83 | 78 | 45 | 51 | 53 | 47 | 645 |
| | 平成22年度 | 26 | 30 | 47 | 48 | 35 | 55 | 72 | 41 | 29 | 32 | 33 | 14 | 462 |
| | 23-22比較 | 13 | 11 | 1 | 5 | 15 | 4 | 11 | 37 | 16 | 19 | 20 | 33 | 183 |
| | 平成21年度 | 32 | 32 | 56 | 45 | 44 | 47 | 74 | 51 | 32 | 29 | 32 | 31 | 505 |
| 利用者数 | 平成23年度 | 509 | 521 | 691 | 752 | 595 | 853 | 1,473 | 1,243 | 660 | 599 | 630 | 508 | 9,034 |
| | 平成22年度 | 338 | 372 | 716 | 880 | 564 | 914 | 1,336 | 560 | 366 | 398 | 388 | 165 | 6,997 |
| | 23-22比較 | 171 | 149 | 25 | 128 | 31 | 61 | 137 | 683 | 294 | 201 | 242 | 343 | 2,037 |
| | 平成21年度 | 412 | 457 | 997 | 875 | 727 | 791 | 1,277 | 768 | 345 | 353 | 399 | 378 | 7,779 |



7 胆江地区広域交流センター開設状況

| | | 4月 | 5月 | 6月 | 7月 | 8月 | 9月 | 10月 | 11月 | 12月 | 1月 | 2月 | 3月 | 合計 |
|------|---------|-------|-------|-------|-------|-------|-------|-------|-------|-------|-------|-------|-------|--------|
| 利用者数 | 平成23年度 | 2,110 | 3,590 | 4,126 | 4,951 | 4,360 | 3,758 | 3,338 | 3,812 | 3,801 | 4,016 | 4,459 | 4,659 | 46,980 |
| | 平成22年度 | 4,514 | 4,232 | 4,517 | 5,535 | 4,844 | 3,968 | 3,639 | 3,817 | 3,690 | 4,127 | 4,214 | 1,592 | 48,689 |
| | 23-22比較 | 2,404 | 642 | 391 | 584 | 484 | 210 | 301 | 5 | 111 | 111 | 245 | 3,067 | 1,709 |
| | 平成21年度 | 4,129 | 4,638 | 4,614 | 5,278 | 5,167 | 4,184 | 3,843 | 4,029 | 3,778 | 4,311 | 4,323 | 5,152 | 53,446 |

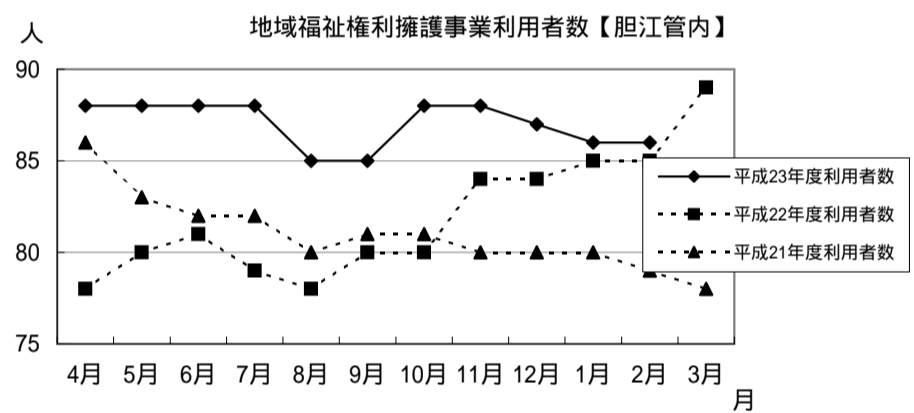
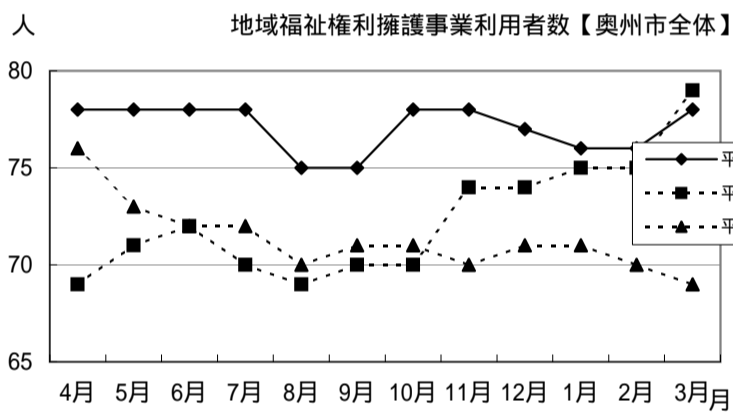


*げんき倶楽部開設状況

| | | 4月 | 5月 | 6月 | 7月 | 8月 | 9月 | 10月 | 11月 | 12月 | 1月 | 2月 | 3月 | 合計 |
|------|---------|----|----|----|----|----|----|-----|-----|-----|----|----|----|-----|
| 開設日数 | 平成23年度 | 0 | 2 | 2 | 2 | 3 | 2 | 2 | 2 | 2 | 2 | 2 | 2 | 23 |
| | 平成22年度 | 5 | 5 | 8 | 11 | 8 | 11 | 10 | 12 | 12 | 7 | 7 | 4 | 100 |
| | 23-22比較 | 5 | 3 | 6 | 9 | 5 | 9 | 8 | 10 | 10 | 5 | 5 | 2 | 77 |
| | 平成21年度 | 1 | 3 | 1 | 2 | 1 | 4 | 6 | 4 | 4 | 4 | 3 | 8 | 44 |
| 利用者数 | 平成23年度 | 0 | 2 | 2 | 2 | 4 | 4 | 4 | 2 | 3 | 3 | 2 | 3 | 31 |
| | 平成22年度 | 10 | 6 | 13 | 20 | 12 | 21 | 23 | 20 | 20 | 18 | 17 | 11 | 191 |
| | 23-22比較 | 10 | 4 | 11 | 18 | 8 | 17 | 19 | 18 | 17 | 15 | 15 | 8 | 160 |
| | 平成21年度 | 2 | 4 | 2 | 2 | 1 | 16 | 14 | 11 | 6 | 4 | 11 | 9 | 82 |

8 地域福祉権利擁護事業利用者数

| | | 4月 | 5月 | 6月 | 7月 | 8月 | 9月 | 10月 | 11月 | 12月 | 1月 | 2月 | 3月 | (平均) 合計 |
|------|----------|----|----|----|----|----|----|-----|-----|-----|----|----|----|---------|
| 水沢区 | 平成 23 年度 | 48 | 48 | 48 | 48 | 47 | 47 | 49 | 49 | 48 | 47 | 47 | 49 | 48 |
| | 平成 22 年度 | 41 | 42 | 42 | 40 | 39 | 40 | 40 | 44 | 44 | 46 | 46 | 49 | 43 |
| | 23-22 比較 | 7 | 6 | 6 | 8 | 8 | 7 | 9 | 5 | 4 | 1 | 1 | 0 | 5 |
| | 平成 21 年度 | 41 | 41 | 41 | 42 | 43 | 43 | 43 | 43 | 43 | 42 | 43 | 42 | 41 |
| 江刺区 | 平成 23 年度 | 15 | 15 | 15 | 15 | 14 | 14 | 15 | 15 | 15 | 15 | 15 | 15 | 15 |
| | 平成 22 年度 | 15 | 16 | 16 | 16 | 16 | 16 | 16 | 16 | 16 | 15 | 15 | 15 | 16 |
| | 23-22 比較 | 0 | 1 | 1 | 1 | 2 | 2 | 1 | 1 | 1 | 0 | 0 | 0 | 1 |
| | 平成 21 年度 | 19 | 16 | 15 | 15 | 14 | 13 | 13 | 13 | 13 | 14 | 14 | 14 | 14 |
| 前沢区 | 平成 23 年度 | 10 | 10 | 10 | 10 | 10 | 10 | 10 | 10 | 10 | 9 | 9 | 9 | 10 |
| | 平成 22 年度 | 10 | 10 | 10 | 10 | 10 | 10 | 10 | 10 | 10 | 10 | 10 | 10 | 10 |
| | 23-22 比較 | 0 | 0 | 0 | 0 | 0 | 0 | 0 | 0 | 0 | 1 | 1 | 1 | 0 |
| | 平成 21 年度 | 12 | 12 | 12 | 11 | 9 | 10 | 10 | 10 | 10 | 10 | 10 | 10 | 10 |
| 胆沢区 | 平成 23 年度 | 4 | 4 | 4 | 4 | 3 | 3 | 3 | 3 | 3 | 4 | 4 | 4 | 4 |
| | 平成 22 年度 | 2 | 2 | 3 | 3 | 3 | 3 | 3 | 3 | 3 | 3 | 3 | 4 | 3 |
| | 23-22 比較 | 2 | 2 | 1 | 1 | 0 | 0 | 0 | 0 | 0 | 1 | 1 | 0 | 1 |
| | 平成 21 年度 | 3 | 3 | 3 | 3 | 3 | 4 | 4 | 3 | 4 | 3 | 3 | 3 | 3 |
| 衣川区 | 平成 23 年度 | 1 | 1 | 1 | 1 | 1 | 1 | 1 | 1 | 1 | 1 | 1 | 1 | 1 |
| | 平成 22 年度 | 1 | 1 | 1 | 1 | 1 | 1 | 1 | 1 | 1 | 1 | 1 | 1 | 1 |
| | 23-22 比較 | 1 | 1 | 0 | 0 | 0 | 0 | 0 | 0 | 0 | 0 | 0 | 0 | 0 |
| | 平成 21 年度 | 1 | 1 | 1 | 1 | 1 | 1 | 1 | 1 | 1 | 1 | 1 | 1 | 1 |
| 奥州市 | 平成 23 年度 | 78 | 78 | 78 | 78 | 75 | 75 | 78 | 78 | 77 | 76 | 76 | 78 | 77 |
| | 平成 22 年度 | 69 | 71 | 72 | 70 | 69 | 70 | 70 | 74 | 74 | 75 | 75 | 79 | 72 |
| | 23-22 比較 | 9 | 7 | 6 | 8 | 6 | 5 | 8 | 4 | 3 | 1 | 1 | 1 | 5 |
| | 平成 21 年度 | 76 | 73 | 72 | 72 | 70 | 71 | 71 | 70 | 71 | 71 | 70 | 69 | 71 |
| 金ヶ崎町 | 平成 23 年度 | 10 | 10 | 10 | 10 | 10 | 10 | 10 | 10 | 10 | 10 | 10 | 10 | 10 |
| | 平成 22 年度 | 9 | 9 | 9 | 9 | 9 | 10 | 10 | 10 | 10 | 10 | 10 | 10 | 10 |
| | 23-22 比較 | 1 | 1 | 1 | 1 | 1 | 0 | 0 | 0 | 0 | 0 | 0 | 0 | 0 |
| | 平成 21 年度 | 10 | 10 | 10 | 10 | 10 | 10 | 10 | 10 | 10 | 9 | 9 | 9 | 10 |
| 胆江管内 | 平成 23 年度 | 88 | 88 | 88 | 88 | 85 | 85 | 88 | 88 | 87 | 86 | 86 | | 87 |
| | 平成 22 年度 | 78 | 80 | 81 | 79 | 78 | 80 | 80 | 84 | 84 | 85 | 85 | 89 | 82 |
| | 23-22 比較 | 10 | 8 | 7 | 9 | 7 | 5 | 8 | 4 | 3 | 1 | 1 | | 5 |
| | 平成 21 年度 | 86 | 83 | 82 | 82 | 80 | 81 | 81 | 80 | 80 | 80 | 79 | 78 | 81 |



9 心配ごと相談取扱状況

(1) 水沢

| | | 4月 | 5月 | 6月 | 7月 | 8月 | 9月 | 10月 | 11月 | 12月 | 1月 | 2月 | 3月 | 合計 |
|------|----------|----|----|----|----|----|----|-----|-----|-----|----|----|----|----|
| 開設回数 | 平成 23 年度 | 8 | 7 | 9 | 9 | 9 | 8 | 8 | 8 | 7 | 7 | 9 | 9 | 98 |
| | 平成 22 年度 | 9 | 7 | 9 | 9 | 7 | 9 | 9 | 7 | 8 | 8 | 7 | 9 | 98 |
| | 23-22 比較 | 1 | 0 | 0 | 0 | 2 | 1 | 1 | 1 | 1 | 1 | 2 | 0 | 0 |
| | 平成 21 年度 | 8 | 8 | 8 | 10 | 7 | 8 | 9 | 8 | 8 | 7 | 8 | 8 | 98 |
| 取扱件数 | 平成 23 年度 | 2 | 3 | 1 | 10 | 1 | 6 | 2 | 8 | 4 | 3 | 9 | 9 | 58 |
| | 平成 22 年度 | 10 | 3 | 4 | 8 | 5 | 11 | 10 | 5 | 6 | 7 | 3 | 4 | 76 |
| | 23-22 比較 | 8 | 0 | 3 | 2 | 4 | 5 | 8 | 3 | 2 | 4 | 6 | 5 | 18 |
| | 平成 21 年度 | 4 | 3 | 5 | 8 | 8 | 6 | 6 | 7 | 4 | 7 | 2 | 5 | 65 |
| 利用者数 | 平成 23 年度 | 2 | 3 | 1 | 11 | 1 | 6 | 2 | 8 | 4 | 3 | 9 | 9 | 59 |
| | 平成 22 年度 | 10 | 3 | 4 | 8 | 5 | 11 | 10 | 5 | 6 | 7 | 5 | 4 | 78 |
| | 23-22 比較 | 8 | 0 | 3 | 3 | 4 | 5 | 8 | 3 | 2 | 4 | 4 | 5 | 19 |
| | 平成 21 年度 | 4 | 3 | 5 | 8 | 8 | 6 | 6 | 8 | 4 | 8 | 3 | 5 | 68 |

(2) 江刺

| | | 4月 | 5月 | 6月 | 7月 | 8月 | 9月 | 10月 | 11月 | 12月 | 1月 | 2月 | 3月 | 合計 |
|------|----------|----|----|----|----|----|----|-----|-----|-----|----|----|----|----|
| 開設回数 | 平成 23 年度 | 4 | 5 | 4 | 3 | 4 | 3 | 4 | 4 | 4 | 3 | 4 | 4 | 46 |
| | 平成 22 年度 | 4 | 4 | 4 | 3 | 4 | 3 | 3 | 5 | 4 | 3 | 4 | 2 | 43 |
| | 23-22 比較 | 0 | 1 | 0 | 0 | 0 | 0 | 1 | 1 | 0 | 0 | 0 | 2 | 3 |
| | 平成 21 年度 | 4 | 3 | 5 | 3 | 5 | 3 | 3 | 4 | 4 | 3 | 4 | 4 | 45 |
| 取扱件数 | 平成 23 年度 | 2 | 4 | 0 | 1 | 0 | 0 | 0 | 2 | 3 | 2 | 3 | 3 | 20 |
| | 平成 22 年度 | 0 | 7 | 1 | 0 | 2 | 0 | 1 | 3 | 4 | 0 | 1 | 1 | 20 |
| | 23-22 比較 | 2 | 3 | 1 | 1 | 2 | 0 | 1 | 1 | 1 | 2 | 2 | 2 | 0 |
| | 平成 21 年度 | 5 | 3 | 4 | 0 | 1 | 0 | 0 | 4 | 4 | 0 | 2 | 7 | 30 |
| 利用者数 | 平成 23 年度 | 2 | 4 | 0 | 1 | 0 | 0 | 0 | 2 | 2 | 2 | 3 | 3 | 19 |
| | 平成 22 年度 | 0 | 6 | 1 | 0 | 2 | 0 | 1 | 3 | 4 | 0 | 1 | 1 | 19 |
| | 23-22 比較 | 2 | 2 | 1 | 1 | 2 | 0 | 1 | 1 | 2 | 2 | 2 | 2 | 0 |
| | 平成 21 年度 | 2 | 3 | 4 | 0 | 1 | 0 | 0 | 3 | 1 | 0 | 2 | 3 | 19 |

(3) 前沢

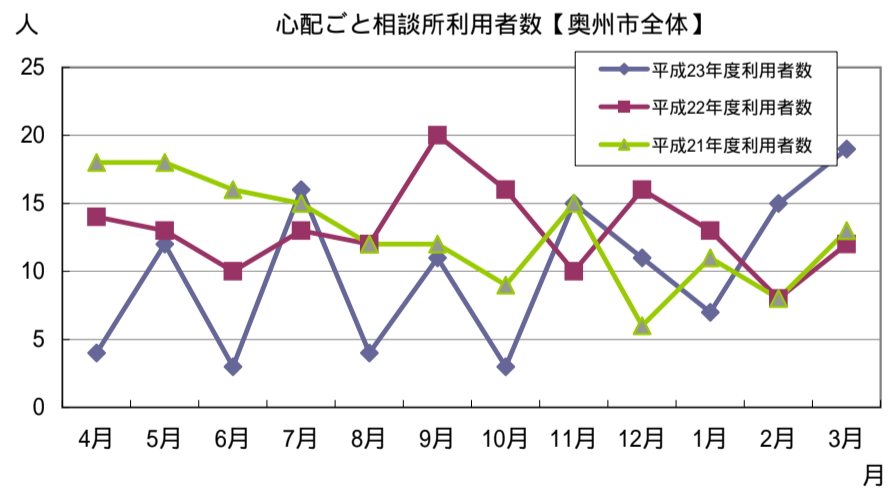
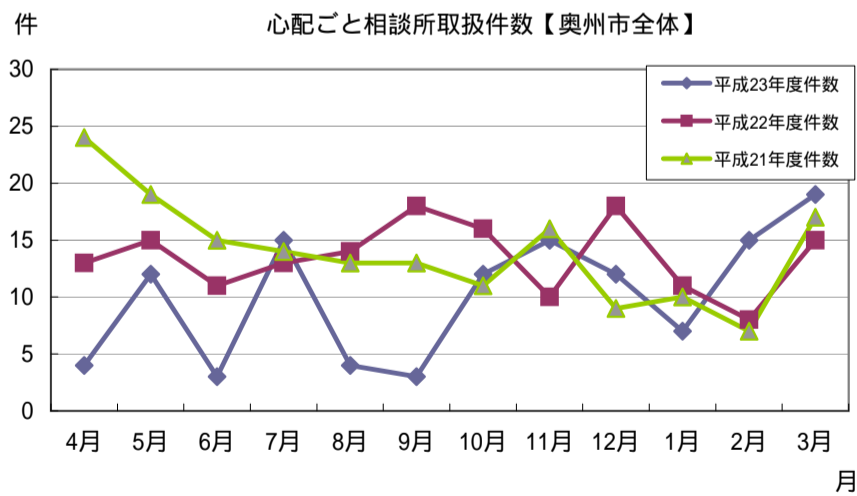
| | | 4月 | 5月 | 6月 | 7月 | 8月 | 9月 | 10月 | 11月 | 12月 | 1月 | 2月 | 3月 | 合計 |
|------|---------|----|----|----|----|----|----|-----|-----|-----|----|----|----|----|
| 開設回数 | 平成23年度 | 4 | 4 | 4 | 4 | 5 | 4 | 4 | 5 | 4 | 4 | 4 | 3 | 49 |
| | 平成22年度 | 4 | 4 | 5 | 4 | 4 | 4 | 4 | 4 | 4 | 4 | 4 | 2 | 47 |
| | 23-22比較 | 0 | 0 | 1 | 0 | 1 | 0 | 0 | 1 | 0 | 0 | 0 | 1 | 2 |
| | 平成21年度 | 4 | 4 | 5 | 4 | 4 | 5 | 4 | 4 | 4 | 4 | 4 | 5 | 51 |
| 取扱件数 | 平成23年度 | 0 | 2 | 0 | 0 | 1 | 1 | 0 | 2 | 0 | 0 | 1 | 2 | 9 |
| | 平成22年度 | 0 | 2 | 0 | 1 | 1 | 3 | 0 | 0 | 3 | 0 | 0 | 0 | 10 |
| | 23-22比較 | 0 | 0 | 0 | 1 | 0 | 2 | 0 | 2 | 3 | 0 | 1 | 2 | 1 |
| | 平成21年度 | 2 | 2 | 2 | 1 | 2 | 3 | 0 | 1 | 0 | 0 | 0 | 0 | 13 |
| 利用者数 | 平成23年度 | 0 | 2 | 0 | 0 | 1 | 1 | 0 | 2 | 0 | 0 | 1 | 2 | 9 |
| | 平成22年度 | 0 | 2 | 0 | 1 | 1 | 4 | 0 | 0 | 3 | 0 | 0 | 0 | 11 |
| | 23-22比較 | 0 | 0 | 0 | 1 | 0 | 3 | 0 | 2 | 0 | 0 | 1 | 2 | 2 |
| | 平成21年度 | 1 | 1 | 4 | 2 | 1 | 3 | 0 | 1 | 0 | 0 | 0 | 0 | 13 |

(4) 胆沢

| | | 4月 | 5月 | 6月 | 7月 | 8月 | 9月 | 10月 | 11月 | 12月 | 1月 | 2月 | 3月 | 合計 |
|------|---------|----|----|----|----|----|----|-----|-----|-----|----|----|----|----|
| 開設回数 | 平成23年度 | 4 | 4 | 5 | 4 | 4 | 5 | 4 | 3 | 4 | 4 | 4 | 5 | 50 |
| | 平成22年度 | 3 | 4 | 4 | 5 | 4 | 4 | 4 | 4 | 3 | 4 | 4 | 5 | 48 |
| | 23-22比較 | 1 | 0 | 1 | 1 | 0 | 1 | 0 | 1 | 1 | 0 | 0 | 0 | 2 |
| | 平成21年度 | 5 | 4 | 4 | 5 | 4 | 4 | 5 | 4 | 4 | 4 | 3 | 4 | 50 |
| 取扱件数 | 平成23年度 | 0 | 3 | 2 | 4 | 2 | 5 | 1 | 3 | 5 | 2 | 2 | 5 | 34 |
| | 平成22年度 | 3 | 3 | 6 | 4 | 6 | 4 | 5 | 2 | 5 | 4 | 4 | 10 | 56 |
| | 23-22比較 | 3 | 0 | 4 | 0 | 4 | 1 | 4 | 1 | 0 | 2 | 2 | 5 | 22 |
| | 平成21年度 | 13 | 11 | 4 | 5 | 2 | 4 | 5 | 4 | 1 | 3 | 3 | 5 | 60 |
| 利用者数 | 平成23年度 | 0 | 3 | 2 | 4 | 2 | 4 | 1 | 3 | 5 | 2 | 2 | 5 | 33 |
| | 平成22年度 | 4 | 2 | 5 | 4 | 4 | 5 | 5 | 2 | 3 | 6 | 2 | 7 | 49 |
| | 23-22比較 | 4 | 1 | 3 | 0 | 2 | 1 | 4 | 1 | 2 | 4 | 0 | 2 | 16 |
| | 平成21年度 | 11 | 11 | 3 | 5 | 2 | 3 | 3 | 3 | 1 | 3 | 3 | 5 | 53 |

奥州市全体

| | | 4月 | 5月 | 6月 | 7月 | 8月 | 9月 | 10月 | 11月 | 12月 | 1月 | 2月 | 3月 | 合計 |
|------|---------|----|----|----|----|----|----|-----|-----|-----|----|----|----|-----|
| 開設回数 | 平成23年度 | 20 | 20 | 22 | 20 | 22 | 20 | 20 | 20 | 19 | 18 | 21 | 21 | 243 |
| | 平成22年度 | 20 | 19 | 22 | 21 | 19 | 20 | 20 | 20 | 19 | 19 | 19 | 18 | 236 |
| | 23-22比較 | 0 | 1 | 0 | 1 | 3 | 0 | 0 | 0 | 0 | 1 | 2 | 3 | 7 |
| | 平成21年度 | 21 | 19 | 22 | 22 | 20 | 20 | 21 | 20 | 19 | 19 | 19 | 22 | 244 |
| 取扱件数 | 平成23年度 | 4 | 12 | 3 | 15 | 4 | 12 | 3 | 15 | 12 | 7 | 15 | 19 | 121 |
| | 平成22年度 | 13 | 15 | 11 | 13 | 14 | 18 | 16 | 10 | 18 | 11 | 8 | 15 | 162 |
| | 23-22比較 | 9 | 3 | 8 | 2 | 10 | 6 | 13 | 5 | 6 | 4 | 7 | 4 | 41 |
| | 平成21年度 | 24 | 19 | 15 | 14 | 13 | 13 | 11 | 16 | 9 | 10 | 7 | 17 | 168 |
| 利用者数 | 平成23年度 | 4 | 12 | 3 | 16 | 4 | 11 | 3 | 15 | 11 | 7 | 15 | 19 | 120 |
| | 平成22年度 | 14 | 13 | 10 | 13 | 12 | 20 | 16 | 10 | 16 | 13 | 8 | 12 | 157 |
| | 23-22比較 | 10 | 1 | 7 | 3 | 8 | 9 | 13 | 5 | 5 | 6 | 7 | 7 | 37 |
| | 平成21年度 | 18 | 18 | 16 | 15 | 12 | 12 | 9 | 15 | 6 | 11 | 8 | 13 | 153 |



(4) 胆沢

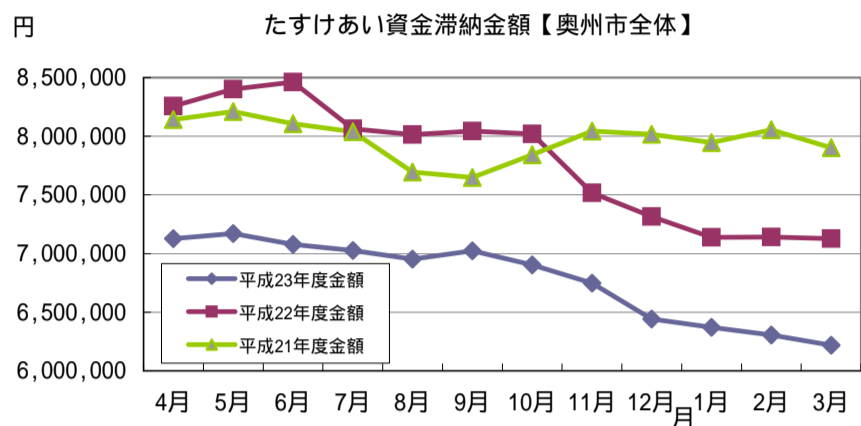
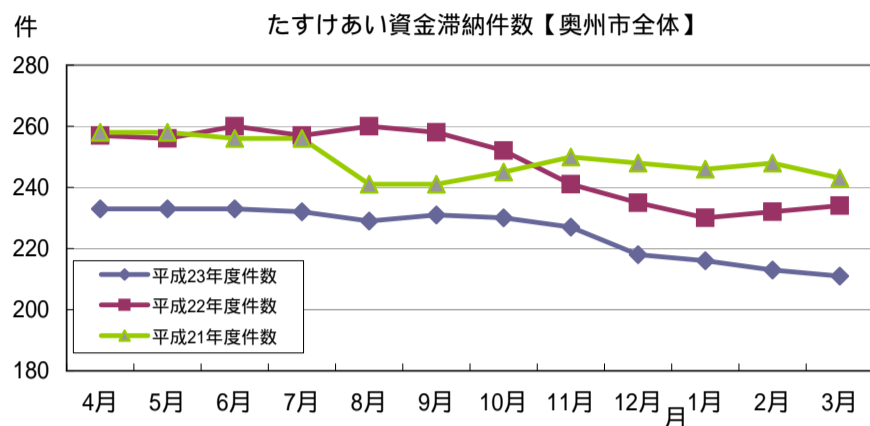
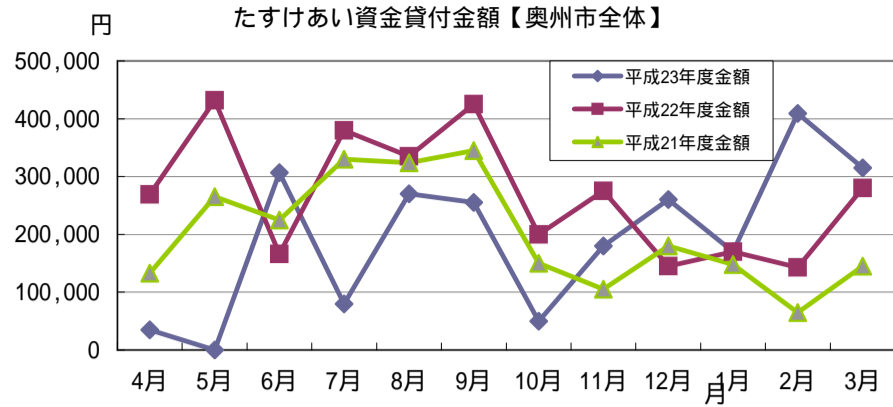
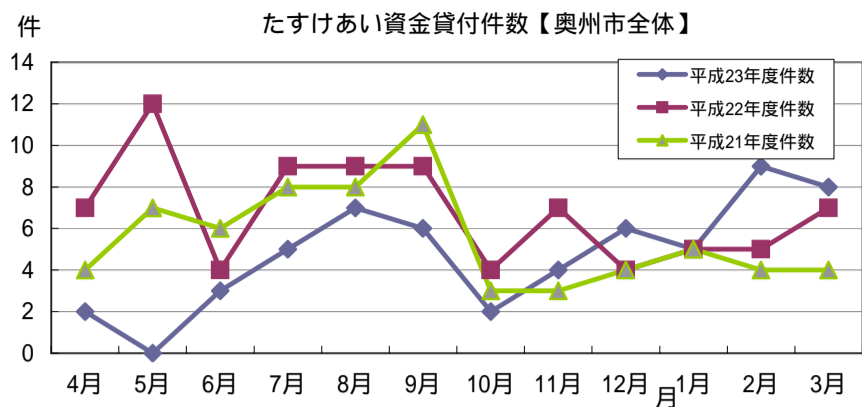
| | | 4月 | 5月 | 6月 | 7月 | 8月 | 9月 | 10月 | 11月 | 12月 | 1月 | 2月 | 3月 | 合計 |
|--------------|----------|---------|---------|---------|---------|---------|---------|---------|---------|---------|---------|---------|---------|---------|
| 貸付件数 | 平成 23 年度 | 1 | 0 | 0 | 0 | 1 | 0 | 1 | 1 | 1 | 0 | 0 | 3 | 8 |
| | 平成 22 年度 | 1 | 1 | 0 | 0 | 1 | 0 | 0 | 0 | 0 | 1 | 0 | 2 | 6 |
| | 23-22 比較 | 0 | 1 | 0 | 0 | 0 | 0 | 1 | 1 | 1 | 1 | 0 | 1 | 2 |
| | 平成 21 年度 | 0 | 1 | 0 | 1 | 0 | 0 | 0 | 0 | 0 | 2 | 0 | 0 | 4 |
| 貸付金額 | 平成 23 年度 | | | 0 | 0 | 40,000 | 0 | 10,000 | 40,000 | 30,000 | 0 | | | |
| | 平成 22 年度 | | 32,000 | 0 | 0 | 50,000 | 0 | 0 | 0 | | 50,000 | | | |
| | 23-22 比較 | 15,000 | 32,000 | 0 | 0 | 10,000 | 0 | 10,000 | 40,000 | 30,000 | 50,000 | 0 | 30,000 | 3,000 |
| | 平成 21 年度 | 0 | 50,000 | 0 | 50,000 | 0 | 0 | 0 | 0 | 80,000 | 0 | 0 | 0 | 180,000 |
| 償還金額 | 平成 23 年度 | | | 7,000 | 0 | 17,000 | 35,000 | 17,000 | 50,000 | 6,000 | 30,000 | 0 | 50,000 | 233,000 |
| | 平成 22 年度 | 0 | 0 | 5,000 | 43,000 | 53,000 | 25,000 | 15,000 | 25,000 | 6,000 | 0 | 2,000 | 0 | 174,000 |
| | 23-22 比較 | 11,000 | 10,000 | 2,000 | 43,000 | 36,000 | 10,000 | 2,000 | 25,000 | 0 | 30,000 | 2,000 | 50,000 | 59,000 |
| | 平成 21 年度 | 0 | 0 | 3,500 | 3,000 | 0 | 0 | 3,000 | 0 | 0 | 55,000 | 20,000 | 13,000 | 97,500 |
| 滞納件数 | 平成 23 年度 | 10 | 9 | 10 | 12 | 11 | 10 | 10 | 10 | 9 | 9 | 10 | 10 | |
| | 平成 22 年度 | 10 | 10 | 12 | 10 | 11 | 11 | 10 | 9 | 9 | 9 | 9 | 10 | |
| | 23-22 比較 | 0 | 1 | 2 | 2 | 0 | 1 | 0 | 1 | 0 | 0 | 1 | 0 | |
| | 平成 21 年度 | 7 | 7 | 7 | 7 | 8 | 9 | 9 | 9 | 9 | 9 | 8 | 9 | |
| 滞納金額 | 平成 23 年度 | 299,180 | 329,180 | 329,180 | 341,180 | 340,180 | 305,180 | 315,180 | 290,180 | 284,180 | 284,180 | 319,180 | 319,180 | |
| | 平成 22 年度 | 341,180 | 356,180 | 366,180 | 343,180 | 321,180 | 321,180 | 327,180 | 302,180 | 296,180 | 296,180 | 294,180 | 299,180 | |
| | 23-22 比較 | 42,000 | 27,000 | 37,000 | 2,000 | 19,000 | 16,000 | 12,000 | 12,000 | 12,000 | 12,000 | 25,000 | 20,000 | |
| | 平成 21 年度 | 264,000 | 273,680 | 270,180 | 267,180 | 277,180 | 292,180 | 299,180 | 314,180 | 324,180 | 314,180 | 319,180 | 321,180 | |
| 貸付累計金額 | 413,180 | 403,180 | 396,180 | 396,180 | 419,180 | 384,180 | 377,180 | 367,180 | 391,180 | 361,180 | 361,180 | 406,180 | | |
| 前年度末貸付比率 (%) | 101.0 | 98.5 | 96.8 | 96.8 | 102.4 | 93.9 | 92.2 | 89.7 | 95.6 | 88.3 | 88.3 | 99.3 | | |

(5) 衣川

| | | 4月 | 5月 | 6月 | 7月 | 8月 | 9月 | 10月 | 11月 | 12月 | 1月 | 2月 | 3月 | 合計 |
|--------------|----------|---------|---------|---------|---------|---------|---------|---------|---------|---------|---------|---------|---------|---------|
| 貸付件数 | 平成 23 年度 | 0 | 0 | 0 | 0 | 0 | 0 | 0 | 0 | 0 | 0 | 0 | 1 | 1 |
| | 平成 22 年度 | 0 | 0 | 0 | 0 | 0 | 0 | 0 | 1 | 0 | 0 | 0 | 1 | 2 |
| | 23-22 比較 | 0 | 0 | 0 | 0 | 0 | 0 | 0 | 0 | 1 | 0 | 0 | 0 | 1 |
| | 平成 21 年度 | 0 | 0 | 0 | 0 | 0 | 0 | 0 | 0 | 0 | 0 | 0 | 0 | |
| 貸付金額 | 平成 23 年度 | 0 | 0 | 0 | 0 | 0 | 0 | 0 | 0 | 0 | 0 | 0 | 50,000 | 50,000 |
| | 平成 22 年度 | 0 | 0 | 0 | 0 | 0 | 0 | 0 | 30,000 | 0 | 0 | 0 | 35,000 | 65,000 |
| | 23-22 比較 | 0 | 0 | 0 | 0 | 0 | 0 | 0 | 30,000 | 0 | 0 | 0 | 15,000 | 15,000 |
| | 平成 21 年度 | 0 | | | | | 0 | 0 | | | 0 | | 0 | 0 |
| 償還金額 | 平成 23 年度 | 1,000 | 1,000 | 8,000 | 1,000 | 8,000 | 1,000 | 13,000 | 1,000 | 26,000 | 1,000 | 12,000 | 5,000 | 78,000 |
| | 平成 22 年度 | 3,000 | 0 | 3,000 | 0 | 4,000 | 1,000 | 4,000 | 1,000 | 32,000 | 1,000 | 2,000 | 1,000 | 52,000 |
| | 23-22 比較 | 2,000 | 1,000 | 5,000 | 1,000 | 4,000 | 0 | 9,000 | 0 | 6,000 | 0 | 10,000 | 4,000 | 26,000 |
| | 平成 21 年度 | | | | | | | 8,000 | 1,000 | 29,000 | 5,000 | 7,000 | 2,000 | 112,000 |
| 滞納件数 | 平成 23 年度 | 4 | 4 | 4 | 4 | 4 | 4 | 4 | 4 | 3 | 3 | 3 | 3 | |
| | 平成 22 年度 | 4 | 4 | 4 | 4 | 4 | 4 | 4 | 4 | 4 | 4 | 4 | 4 | |
| | 23-22 比較 | 0 | 0 | 0 | 0 | 0 | 0 | 0 | 0 | 1 | 1 | 1 | 1 | |
| | 平成 21 年度 | 7 | 6 | 6 | 6 | 6 | | | | 5 | 5 | | 4 | |
| 滞納金額 | 平成 23 年度 | 179,000 | 178,000 | 177,000 | 176,000 | 175,000 | 174,000 | | 167,000 | 148,000 | 147,000 | 142,000 | | |
| | 平成 22 年度 | 198,000 | 198,000 | | | | 190,000 | 186,000 | 185,000 | 183,000 | 182,000 | 180,000 | | |
| | 23-22 比較 | 19,000 | 20,000 | 18,000 | | | 16,000 | 18,000 | 18,000 | 35,000 | 35,000 | 38,000 | | |
| | 平成 21 年度 | | | | | | | 235,000 | 239,000 | 215,000 | | | 201,000 | |
| 貸付累計金額 | 213,000 | 212,000 | 204,000 | 203,000 | 195,000 | 194,000 | 181,000 | 180,000 | 154,000 | 153,000 | 141,000 | | | |
| 前年度末貸付比率 (%) | 99.5 | 99.1 | 95.3 | 94.9 | 91.1 | 90.7 | 84.6 | 84.1 | 72.0 | 71.5 | 65.9 | | | |

奥州市全体

| | | 4月 | 5月 | 6月 | 7月 | 8月 | 9月 | 10月 | 11月 | 12月 | 1月 | 2月 | 3月 | 合計 |
|--------------|-----------|-----------|-----------|-----------|-----------|-----------|-----------|-----------|-----------|-----------|-----------|-----------|---------|-----------|
| 貸付件数 | 平成 23 年度 | 2 | 0 | 3 | 5 | 7 | 6 | 2 | 4 | 6 | | 9 | 8 | 57 |
| | 平成 22 年度 | 7 | 12 | 4 | 9 | 9 | 9 | 4 | | | | 5 | 7 | 82 |
| | 23-22 比較 | 5 | 12 | 1 | 4 | 2 | 3 | 2 | 3 | 2 | 0 | 4 | 1 | 25 |
| | 平成 21 年度 | 4 | 7 | 6 | | 8 | | | | | | 5 | 4 | 4 |
| 貸付金額 | 平成 23 年度 | 35,000 | 0 | 307,000 | 80,000 | 270,000 | 255,000 | 50,000 | 180,000 | 260,000 | 170,000 | 409,000 | 315,000 | 2,331,000 |
| | 平成 22 年度 | 269,000 | 432,000 | 166,000 | 380,000 | 335,000 | 425,000 | 200,000 | 275,000 | 145,000 | 170,000 | 143,000 | 280,000 | 3,220,000 |
| | 23-22 比較 | | | 141,000 | 300,000 | 65,000 | 170,000 | 150,000 | 95,000 | 115,000 | 0 | 266,000 | 35,000 | 889,000 |
| | 平成 21 年度 | | | | | 324,000 | 345,000 | 150,000 | 105,000 | 180,000 | 148,000 | | | |
| 償還金額 | 平成 23 年度 | | | | | | | 313,500 | 226,000 | | | 183,000 | 192,000 | |
| | 平成 22 年度 | | | | | | | 367,600 | | | | | | |
| | 23-22 比較 | | | | 115,100 | | | | | | | | | 631,998 |
| | 平成 21 年度 | | | | | | | | | | | | | |
| 滞納件数 | 平成 23 年度 | | | | | | | 230 | | | | | | |
| | 平成 22 年度 | | | | | | | | | | | | | |
| | 23-22 比較 | 24 | 23 | 27 | | | | | | | | | | |
| | 平成 21 年度 | 258 | 258 | 256 | 256 | 241 | 241 | 245 | 250 | 248 | | | | |
| 滞納金額 | 平成 23 年度 | | 7,171,535 | 7,077,535 | | 6,953,135 | | | 6,748,135 | 6,441,635 | | | | |
| | 平成 22 年度 | | | 8,460,983 | | | | | | | | | | |
| | 23-22 比較 | ##### | ##### | ##### | 1,038,848 | 1,061,848 | 1,021,248 | 1,117,148 | 768,748 | 874,748 | 767,000 | 836,500 | | |
| | 平成 21 年度 | | | | | | 7,648,783 | 7,841,283 | | | | | | |
| 貸付累計金額 | 7,660,535 | 7,564,535 | 7,653,535 | 7,624,535 | 7,553,135 | 7,618,135 | 7,354,635 | 7,308,635 | 6,957,635 | 6,781,635 | 7,007,635 | 6,358,400 | | |
| 前年度末貸付比率 (%) | 96.2 | 95.0 | 96.2 | 95.8 | 94.9 | 95.7 | 92.4 | 91.8 | 87.4 | 85.2 | 88.0 | 79.9 | | |



11 外出支援サービス実施状況

(1) 前沢

| | | 4月 | 5月 | 6月 | 7月 | 8月 | 9月 | 10月 | 11月 | 12月 | 1月 | 2月 | 3月 | (平均) 合計 |
|------|---------|----|----|----|----|----|----|-----|-----|-----|----|----|----|---------|
| 登録者数 | 平成23年度 | 17 | 18 | 19 | 22 | 22 | 25 | 24 | 27 | 28 | 28 | 29 | 28 | 24 |
| | 平成22年度 | 30 | 31 | 31 | 29 | 31 | 32 | 33 | 32 | 31 | 35 | 35 | 37 | 32 |
| | 23-22比較 | 13 | 13 | 12 | 7 | 9 | 7 | 9 | 5 | 3 | 7 | 6 | 9 | 8 |
| | 平成21年度 | 27 | 29 | 27 | 29 | 29 | 31 | 30 | 30 | 30 | 32 | 33 | 32 | 30 |
| 利用実績 | 平成23年度 | 42 | 34 | 36 | 37 | 57 | 43 | 41 | 28 | 48 | 28 | 28 | 79 | 501 |
| | 平成22年度 | 21 | 17 | 24 | 55 | 41 | 34 | 39 | 38 | 38 | 37 | 34 | 36 | 414 |
| | 23-22比較 | 21 | 17 | 12 | 18 | 16 | 9 | 2 | 10 | 10 | 9 | 6 | 43 | 87 |
| | 平成21年度 | 52 | 57 | 35 | 47 | 22 | 27 | 25 | 29 | 25 | 37 | 21 | 23 | 400 |

(2) 胆沢

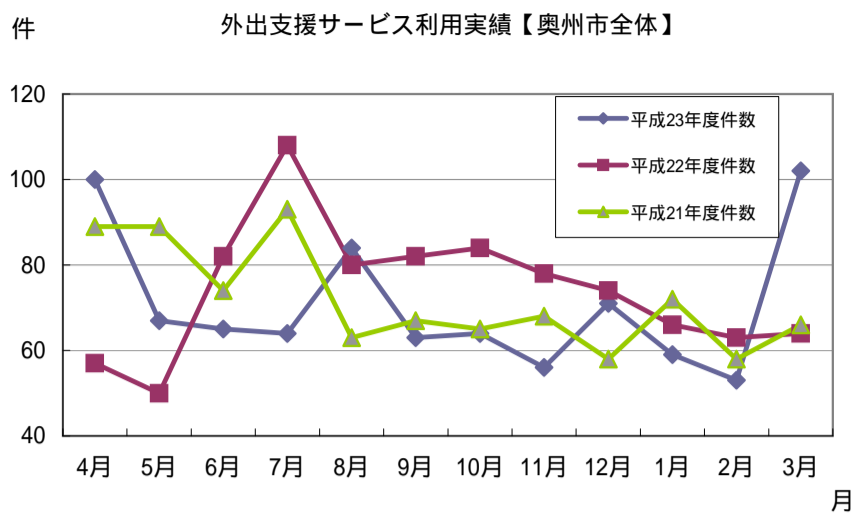
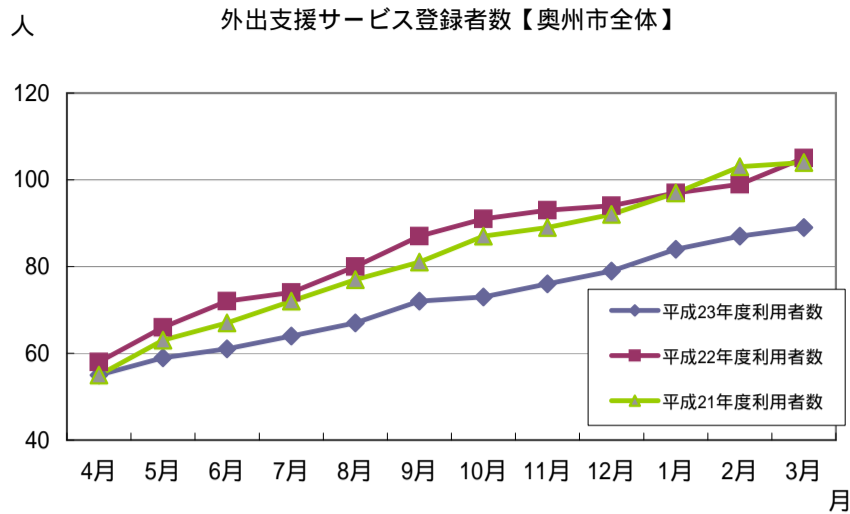
| | | 4月 | 5月 | 6月 | 7月 | 8月 | 9月 | 10月 | 11月 | 12月 | 1月 | 2月 | 3月 | (平均) 合計 |
|------|---------|----|----|----|----|----|----|-----|-----|-----|----|----|----|---------|
| 登録者数 | 平成23年度 | 17 | 20 | 21 | 22 | 25 | 28 | 31 | 31 | 33 | 38 | 41 | 44 | 29 |
| | 平成22年度 | 6 | 10 | 16 | 20 | 24 | 30 | 34 | 37 | 38 | 39 | 41 | 44 | 28 |
| | 23-22比較 | 11 | 10 | 5 | 2 | 1 | 2 | 3 | 6 | 5 | 1 | 0 | 0 | 1 |
| | 平成21年度 | 7 | 13 | 18 | 21 | 25 | 27 | 33 | 35 | 36 | 39 | 45 | 47 | 29 |
| 利用実績 | 平成23年度 | 22 | 8 | 8 | 4 | 17 | 8 | 14 | 18 | 15 | 20 | 21 | 17 | 172 |
| | 平成22年度 | 9 | 7 | 23 | 20 | 12 | 18 | 20 | 15 | 12 | 8 | 11 | 7 | 162 |
| | 23-22比較 | 13 | 1 | 15 | 16 | 5 | 10 | 6 | 3 | 3 | 12 | 10 | 10 | 10 |
| | 平成21年度 | 9 | 7 | 14 | 12 | 14 | 13 | 12 | 10 | 9 | 8 | 10 | 9 | 127 |

(3) 衣川

| | | 4月 | 5月 | 6月 | 7月 | 8月 | 9月 | 10月 | 11月 | 12月 | 1月 | 2月 | 3月 | (平均) 合計 |
|------|---------|----|----|----|----|----|----|-----|-----|-----|----|----|----|---------|
| 登録者数 | 平成23年度 | 21 | 21 | 21 | 20 | 20 | 19 | 18 | 18 | 18 | 18 | 17 | 17 | 19 |
| | 平成22年度 | 22 | 25 | 25 | 25 | 25 | 25 | 24 | 24 | 25 | 23 | 23 | 24 | 24 |
| | 23-22比較 | 1 | 4 | 4 | 5 | 5 | 6 | 6 | 6 | 7 | 5 | 6 | 7 | 5 |
| | 平成21年度 | 21 | 21 | 22 | 22 | 23 | 23 | 24 | 24 | 24 | 24 | 25 | 26 | 24 |
| 利用実績 | 平成23年度 | 36 | 25 | 21 | 23 | 10 | 12 | 9 | 10 | 8 | 11 | 4 | 6 | 175 |
| | 平成22年度 | 27 | 26 | 35 | 33 | 27 | 30 | 25 | 25 | 24 | 21 | 18 | 21 | 312 |
| | 23-22比較 | 9 | 1 | 14 | 10 | 17 | 18 | 16 | 15 | 16 | 10 | 14 | 15 | 137 |
| | 平成21年度 | 28 | 25 | 25 | 34 | 27 | 27 | 28 | 29 | 24 | 27 | 27 | 34 | 335 |

奥州市全体

| | | 4月 | 5月 | 6月 | 7月 | 8月 | 9月 | 10月 | 11月 | 12月 | 1月 | 2月 | 3月 | (平均) 合計 |
|------|---------|-----|----|----|-----|----|----|-----|-----|-----|----|-----|-----|---------|
| 登録者数 | 平成23年度 | 55 | 59 | 61 | 64 | 67 | 72 | 73 | 76 | 79 | 84 | 87 | 89 | 72 |
| | 平成22年度 | 58 | 66 | 72 | 74 | 80 | 87 | 91 | 93 | 94 | 97 | 99 | 105 | 85 |
| | 23-22比較 | 3 | 7 | 11 | 10 | 13 | 15 | 18 | 17 | 15 | 13 | 12 | 16 | 1 |
| | 平成21年度 | 55 | 63 | 67 | 72 | 77 | 81 | 87 | 89 | 92 | 97 | 103 | 104 | 82 |
| 利用実績 | 平成23年度 | 100 | 67 | 65 | 64 | 84 | 63 | 64 | 56 | 71 | 59 | 53 | 102 | 848 |
| | 平成22年度 | 57 | 50 | 82 | 108 | 80 | 82 | 84 | 78 | 74 | 66 | 63 | 64 | 888 |
| | 23-22比較 | 43 | 17 | 17 | 44 | 4 | 19 | 20 | 22 | 3 | 7 | 10 | 38 | 40 |
| | 平成21年度 | 89 | 89 | 74 | 93 | 63 | 67 | 65 | 68 | 58 | 72 | 58 | 66 | 862 |



12 いきいき就労センター実施状況

(1) 前沢

| | | 4月 | 5月 | 6月 | 7月 | 8月 | 9月 | 10月 | 11月 | 12月 | 1月 | 2月 | 3月 | (平均) 合計 |
|------|---------|-----------|-----------|-----------|-----------|-----------|-----------|-----------|-----------|-----------|---------|---------|-----------|------------|
| 登録者数 | 平成23年度 | 74 | 74 | 74 | 75 | 75 | 76 | 76 | 76 | 76 | 76 | 76 | 76 | 75 |
| | 平成22年度 | 80 | 81 | 81 | 81 | 81 | 81 | 81 | 81 | 82 | 83 | 83 | 83 | 82 |
| | 23-22比較 | 6 | 7 | 7 | 6 | 6 | 5 | 5 | 5 | 6 | 7 | 7 | 7 | 6 |
| | 平成21年度 | 79 | 79 | 81 | 83 | 83 | 83 | 83 | 83 | 83 | 86 | 86 | 90 | 83 |
| 受注件数 | 平成23年度 | 29 | 45 | 65 | 70 | 59 | 47 | 42 | 39 | 37 | 29 | 32 | 30 | 524 |
| | 平成22年度 | 29 | 56 | 73 | 92 | 71 | 49 | 41 | 31 | 34 | 27 | 26 | 24 | 553 |
| | 23-22比較 | 0 | 11 | 8 | 22 | 12 | 2 | 1 | 8 | 3 | 2 | 6 | 6 | 29 |
| | 平成21年度 | 40 | 50 | 60 | 79 | 94 | 52 | 37 | 32 | 28 | 25 | 28 | 34 | 559 |
| 受注金額 | 平成23年度 | 1,035,626 | 1,203,106 | 1,596,060 | 2,003,989 | 1,590,271 | 1,278,784 | 1,510,562 | 1,034,472 | 1,411,167 | 782,178 | 874,257 | 1,275,218 | 15,595,690 |
| | 平成22年度 | 667,721 | 1,264,117 | 1,585,114 | 2,236,019 | 1,480,388 | 1,285,747 | 1,149,699 | 1,049,164 | 563,714 | 564,837 | 492,890 | 567,089 | 12,906,499 |
| | 23-22比較 | 367,905 | 61,011 | 10,946 | 232,030 | 109,883 | 6,963 | 360,863 | 14,692 | 847,453 | 217,341 | 381,367 | 708,129 | 2,689,191 |
| | 平成21年度 | 983,492 | 1,191,299 | 1,347,472 | 1,508,728 | 1,705,177 | 1,694,784 | 1,131,711 | 1,194,943 | 692,158 | 549,740 | 502,273 | 618,610 | 13,120,387 |

(2) 胆沢

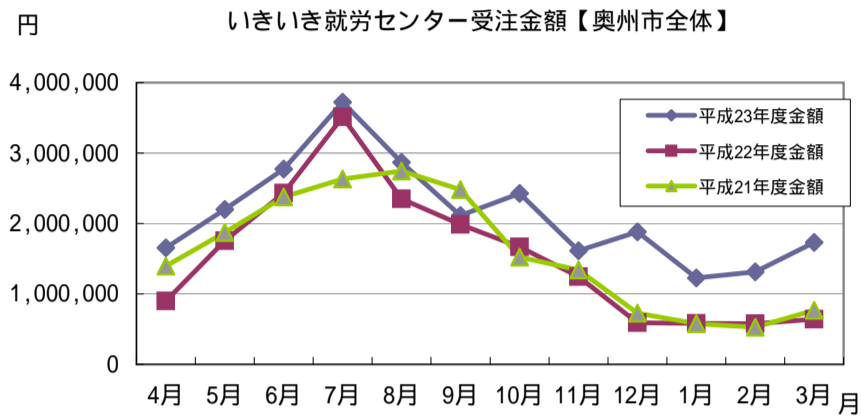
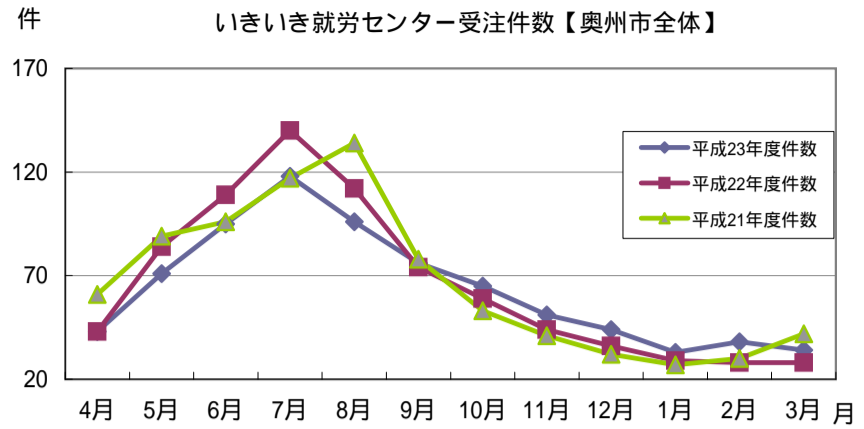
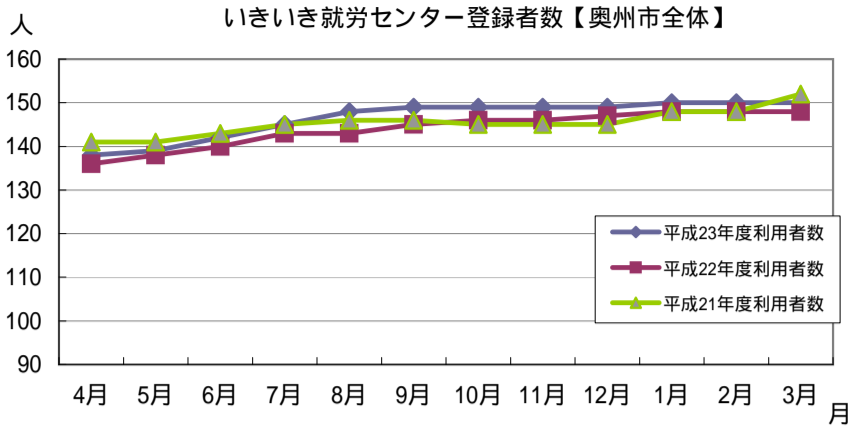
| | | 4月 | 5月 | 6月 | 7月 | 8月 | 9月 | 10月 | 11月 | 12月 | 1月 | 2月 | 3月 | (平均) 合計 |
|------|---------|---------|---------|---------|-----------|---------|---------|---------|---------|---------|--------|---------|---------|-----------|
| 登録者数 | 平成23年度 | 54 | 55 | 57 | 58 | 58 | 58 | 58 | 58 | 58 | 59 | 59 | 59 | 58 |
| | 平成22年度 | 49 | 50 | 51 | 53 | 53 | 53 | 53 | 53 | 53 | 53 | 53 | 53 | 52 |
| | 23-22比較 | 5 | 5 | 6 | 5 | 5 | 5 | 5 | 5 | 5 | 6 | 6 | 6 | 5 |
| | 平成21年度 | 54 | 54 | 54 | 54 | 54 | 54 | 53 | 53 | 53 | 53 | 53 | 53 | 54 |
| 受注件数 | 平成23年度 | 11 | 22 | 26 | 44 | 30 | 24 | 20 | 9 | 5 | 2 | 4 | 2 | 199 |
| | 平成22年度 | 11 | 25 | 31 | 42 | 34 | 19 | 16 | 12 | 1 | 1 | 1 | 2 | 195 |
| | 23-22比較 | 0 | 3 | 5 | 2 | 4 | 5 | 4 | 3 | 4 | 1 | 3 | 0 | 4 |
| | 平成21年度 | 17 | 34 | 32 | 35 | 34 | 23 | 13 | 7 | 1 | 0 | 0 | 4 | 200 |
| 受注金額 | 平成23年度 | 194,661 | 517,664 | 665,101 | 1,256,675 | 749,404 | 525,448 | 439,363 | 224,907 | 118,717 | 94,064 | 108,322 | 105,072 | 4,999,398 |
| | 平成22年度 | 105,591 | 363,269 | 701,989 | 1,067,741 | 661,569 | 512,037 | 394,148 | 178,581 | 9,432 | 1,103 | 67,067 | 6,012 | 4,068,539 |
| | 23-22比較 | 89,070 | 154,395 | 36,888 | 188,934 | 87,835 | 13,411 | 45,215 | 46,326 | 109,285 | 92,961 | 41,255 | 99,060 | 930,859 |
| | 平成21年度 | 322,015 | 541,456 | 887,950 | 1,005,342 | 878,010 | 574,447 | 303,183 | 120,778 | 4,939 | 0 | 0 | 56,976 | 4,695,096 |

(3) 衣川

| | | 4月 | 5月 | 6月 | 7月 | 8月 | 9月 | 10月 | 11月 | 12月 | 1月 | 2月 | 3月 | (平均) 合計 |
|------|---------|---------|---------|---------|---------|---------|---------|---------|---------|---------|---------|---------|---------|-----------|
| 登録者数 | 平成23年度 | 10 | 10 | 11 | 12 | 15 | 15 | 15 | 15 | 15 | 15 | 15 | 15 | 14 |
| | 平成22年度 | 7 | 7 | 8 | 9 | 9 | 11 | 12 | 12 | 12 | 12 | 12 | 12 | 10 |
| | 23-22比較 | 3 | 3 | 3 | 3 | 6 | 4 | 3 | 3 | 3 | 3 | 3 | 3 | 3 |
| | 平成21年度 | 8 | 8 | 8 | 8 | 9 | 9 | 9 | 9 | 9 | 9 | 9 | 9 | 9 |
| 受注件数 | 平成23年度 | 3 | 4 | 4 | 4 | 7 | 5 | 3 | 3 | 2 | 2 | 2 | 2 | 41 |
| | 平成22年度 | 3 | 3 | 5 | 6 | 7 | 6 | 2 | 1 | 1 | 1 | 1 | 2 | 38 |
| | 23-22比較 | 0 | 1 | 1 | 2 | 0 | 1 | 1 | 2 | 1 | 1 | 1 | 0 | 3 |
| | 平成21年度 | 4 | 5 | 4 | 3 | 6 | 3 | 3 | 2 | 3 | 2 | 2 | 4 | 41 |
| 受注金額 | 平成23年度 | 422,738 | 479,239 | 513,562 | 461,883 | 529,325 | 307,744 | 478,887 | 353,906 | 351,800 | 351,800 | 330,200 | 351,800 | 4,932,884 |
| | 平成22年度 | 128,852 | 125,984 | 142,924 | 208,255 | 207,610 | 188,407 | 124,550 | 17,000 | 17,000 | 17,000 | 17,000 | 66,600 | 1,261,182 |
| | 23-22比較 | 293,886 | 353,255 | 370,638 | 253,628 | 321,715 | 119,337 | 354,337 | 336,906 | 334,800 | 334,800 | 313,200 | 285,200 | 3,671,702 |
| | 平成21年度 | 90,134 | 138,248 | 143,909 | 118,814 | 163,551 | 213,419 | 89,417 | 23,453 | 29,189 | 26,321 | 23,453 | 92,338 | 1,152,246 |

奥州市全体

| | | 4月 | 5月 | 6月 | 7月 | 8月 | 9月 | 10月 | 11月 | 12月 | 1月 | 2月 | 3月 | (平均) 合計 |
|------|---------|-----------|-----------|-----------|-----------|-----------|-----------|-----------|-----------|-----------|-----------|-----------|-----------|------------|
| 登録者数 | 平成23年度 | 138 | 139 | 142 | 145 | 148 | 149 | 149 | 149 | 149 | 150 | 150 | 150 | 147 |
| | 平成22年度 | 136 | 138 | 140 | 143 | 143 | 145 | 146 | 146 | 147 | 148 | 148 | 148 | 144 |
| | 23-22比較 | 2 | 1 | 2 | 2 | 5 | 4 | 3 | 3 | 2 | 2 | 2 | 2 | 3 |
| | 平成21年度 | 141 | 141 | 143 | 145 | 146 | 146 | 145 | 145 | 145 | 148 | 148 | 152 | 145 |
| 受注件数 | 平成23年度 | 43 | 71 | 95 | 118 | 96 | 76 | 65 | 51 | 44 | 33 | 38 | 34 | 764 |
| | 平成22年度 | 43 | 84 | 109 | 140 | 112 | 74 | 59 | 44 | 36 | 29 | 28 | 28 | 786 |
| | 23-22比較 | 0 | 13 | 14 | 22 | 16 | 2 | 6 | 7 | 8 | 4 | 10 | 6 | 22 |
| | 平成21年度 | 61 | 89 | 96 | 117 | 134 | 78 | 53 | 41 | 32 | 27 | 30 | 42 | 800 |
| 受注金額 | 平成23年度 | 1,653,025 | 2,200,009 | 2,774,723 | 3,722,547 | 2,869,000 | 2,111,976 | 2,428,812 | 1,613,285 | 1,881,684 | 1,228,042 | 1,312,779 | 1,732,090 | 25,527,972 |
| | 平成22年度 | 902,164 | 1,753,370 | 2,430,027 | 3,512,015 | 2,349,567 | 1,986,191 | 1,668,397 | 1,244,745 | 590,146 | 582,940 | 576,957 | 639,701 | 18,236,220 |
| | 23-22比較 | 750,861 | 446,639 | 344,696 | 210,532 | 519,433 | 125,785 | 760,415 | 368,540 | 1,291,538 | 645,102 | 735,822 | 1,092,389 | 7,291,752 |
| | 平成21年度 | 1,395,641 | 1,871,003 | 2,379,331 | 2,632,884 | 2,746,738 | 2,482,650 | 1,524,311 | 1,339,174 | 726,286 | 576,061 | 525,726 | 767,924 | 18,967,729 |



13 ファミリーサポートセンター実施状況

(1) 水沢区・胆沢区

| | | 4月 | 5月 | 6月 | 7月 | 8月 | 9月 | 10月 | 11月 | 12月 | 1月 | 2月 | 3月 | 合計 | | |
|------|------|----------|-----|-----|-----|-----|-----|-----|-----|-----|-----|-----|-----|-----|-------|----|
| 会員数 | 依頼会員 | 平成23年度 | 512 | 516 | 519 | 476 | 477 | 483 | 492 | 500 | 502 | 508 | 516 | 526 | 526 | |
| | | 平成22年度 | 450 | 452 | 454 | 455 | 462 | 475 | 479 | 488 | 491 | 497 | 505 | 506 | 476 | |
| | | 23-22 比較 | 62 | 64 | 65 | 21 | 15 | 8 | 13 | 12 | 11 | 11 | 11 | 11 | 20 | 50 |
| | | 平成21年度 | 413 | 410 | 405 | 407 | 413 | 418 | 420 | 423 | 426 | 431 | 438 | 446 | 421 | |
| | 提供会員 | 平成23年度 | 152 | 155 | 155 | 139 | 139 | 139 | 140 | 140 | 140 | 143 | 145 | 147 | 147 | |
| | | 平成22年度 | 146 | 146 | 146 | 147 | 146 | 150 | 150 | 149 | 149 | 149 | 151 | 151 | 148 | |
| | | 23-22 比較 | 6 | 9 | 9 | 8 | 7 | 11 | 10 | 9 | 9 | 6 | 6 | 4 | 1 | |
| | | 平成21年度 | 142 | 143 | 144 | 145 | 144 | 144 | 145 | 145 | 145 | 145 | 145 | 145 | 144 | |
| | 双方会員 | 平成23年度 | 108 | 108 | 108 | 103 | 103 | 103 | 104 | 105 | 105 | 105 | 105 | 105 | 105 | |
| | | 平成22年度 | 104 | 104 | 104 | 105 | 107 | 108 | 108 | 107 | 107 | 107 | 107 | 107 | 106 | |
| | | 23-22 比較 | 4 | 4 | 4 | 2 | 4 | 5 | 4 | 2 | 2 | 2 | 2 | 2 | 1 | |
| | | 平成21年度 | 104 | 105 | 105 | 106 | 107 | 106 | 106 | 108 | 108 | 108 | 108 | 108 | 107 | |
| 援助件数 | 申込件数 | 平成23年度 | 124 | 103 | 134 | 118 | 111 | 135 | 143 | 128 | 128 | 111 | 163 | 143 | 1,541 | |
| | | 平成22年度 | 158 | 118 | 132 | 113 | 94 | 108 | 126 | 129 | 117 | 107 | 94 | 77 | 1,373 | |
| | | 23-22 比較 | 34 | 15 | 2 | 5 | 17 | 27 | 17 | 1 | 11 | 4 | 69 | 66 | 168 | |
| | | 平成21年度 | 80 | 68 | 88 | 107 | 100 | 110 | 127 | 100 | 135 | 125 | 134 | 125 | 1,299 | |
| | 実施件数 | 平成23年度 | 96 | 88 | 115 | 83 | 90 | 115 | 108 | 101 | 98 | 96 | 125 | 103 | 1,218 | |
| | | 平成22年度 | 158 | 118 | 130 | 113 | 94 | 108 | 125 | 129 | 117 | 107 | 94 | 77 | 1,370 | |
| | | 23-22 比較 | 62 | 30 | 15 | 30 | 4 | 7 | 17 | 28 | 19 | 11 | 31 | 26 | 152 | |
| | | 平成21年度 | 80 | 68 | 88 | 107 | 100 | 110 | 127 | 100 | 135 | 125 | 134 | 125 | 1,299 | |

(2) 前沢区・衣川区

| | | 4月 | 5月 | 6月 | 7月 | 8月 | 9月 | 10月 | 11月 | 12月 | 1月 | 2月 | 3月 | 合計 | |
|------|------|----------|-----|-----|-----|-----|----|-----|-----|-----|----|----|----|----|-------|
| 会員数 | 依頼会員 | 平成23年度 | 23 | 24 | 25 | 40 | 50 | 54 | 60 | 68 | 75 | 79 | 84 | 93 | 93 |
| | | 平成22年度 | 7 | 10 | 12 | 14 | 16 | 22 | 19 | 20 | 20 | 20 | 20 | 21 | 17 |
| | | 23-22 比較 | 16 | 14 | 13 | 26 | 34 | 32 | 41 | 48 | 55 | 59 | 64 | 72 | 76 |
| | | 平成21年度 | 21 | 22 | 23 | 27 | 31 | 31 | 33 | 33 | 33 | 34 | 34 | 38 | 30 |
| | 提供会員 | 平成23年度 | 12 | 12 | 16 | 24 | 24 | 26 | 28 | 29 | 31 | 32 | 38 | 38 | 38 |
| | | 平成22年度 | 6 | 6 | 7 | 8 | 8 | 8 | 8 | 8 | 8 | 8 | 10 | 10 | 8 |
| | | 23-22 比較 | 6 | 6 | 9 | 16 | 16 | 18 | 20 | 21 | 23 | 24 | 28 | 28 | 30 |
| | | 平成21年度 | 9 | 13 | 15 | 15 | 15 | 15 | 14 | 14 | 14 | 14 | 15 | 16 | 14 |
| | 双方会員 | 平成23年度 | 0 | 0 | 0 | 3 | 3 | 3 | 4 | 4 | 4 | 4 | 4 | 4 | 4 |
| | | 平成22年度 | 1 | 1 | 1 | 1 | 1 | 1 | 1 | 1 | 1 | 1 | 1 | 1 | 1 |
| | | 23-22 比較 | 1 | 1 | 1 | 2 | 2 | 2 | 3 | 3 | 3 | 3 | 3 | 3 | 3 |
| | | 平成21年度 | 1 | 1 | 1 | 1 | 1 | 1 | 1 | 1 | 1 | 1 | 1 | 1 | 1 |
| 援助件数 | 申込件数 | 平成23年度 | 31 | 20 | 35 | 35 | 33 | 56 | 52 | 55 | 40 | 31 | 42 | 66 | 496 |
| | | 平成22年度 | 72 | 90 | 120 | 100 | 67 | 69 | 69 | 81 | 77 | 49 | 52 | 30 | 876 |
| | | 23-22 比較 | 41 | 70 | 85 | 65 | 34 | 13 | 17 | 26 | 37 | 18 | 10 | 36 | 380 |
| | | 平成21年度 | 100 | 101 | 104 | 83 | 82 | 87 | 85 | 79 | 77 | 72 | 80 | 93 | 1,043 |
| | 実施件数 | 平成23年度 | 31 | 20 | 35 | 35 | 28 | 54 | 41 | 47 | 36 | 25 | 40 | 64 | 456 |
| | | 平成22年度 | 72 | 90 | 120 | 100 | 67 | 69 | 69 | 81 | 77 | 49 | 52 | 30 | 876 |
| | | 23-22 比較 | 41 | 70 | 85 | 65 | 39 | 15 | 28 | 34 | 41 | 24 | 12 | 34 | 420 |
| | | 平成21年度 | 100 | 101 | 104 | 83 | 82 | 87 | 85 | 79 | 77 | 72 | 80 | 93 | 1,043 |

(3) 江刺区

| | | 4月 | 5月 | 6月 | 7月 | 8月 | 9月 | 10月 | 11月 | 12月 | 1月 | 2月 | 3月 | 合計 | | |
|----------|------|----------|----------|----|----|----|----|-----|-----|-----|----|----|----|----|-----|-----|
| 会員数 | 依頼会員 | 平成 23 年度 | 1 | 4 | 8 | 44 | 48 | 55 | 59 | 63 | 67 | 69 | 70 | 73 | 73 | |
| | | 平成 22 年度 | 0 | 0 | 0 | 0 | 0 | 0 | 0 | 0 | 0 | 0 | 0 | 0 | 0 | |
| | | 23-22 比較 | 1 | 4 | 8 | 44 | 48 | 55 | 59 | 63 | 67 | 69 | 70 | 73 | 73 | |
| | 提供会員 | 平成 23 年度 | 1 | 2 | 7 | 17 | 21 | 23 | 23 | 24 | 25 | 27 | 29 | 30 | 30 | |
| | | 平成 22 年度 | 0 | 0 | 0 | 0 | 0 | 0 | 0 | 0 | 0 | 0 | 0 | 0 | 0 | |
| | | 23-22 比較 | 1 | 2 | 7 | 17 | 21 | 23 | 23 | 24 | 25 | 27 | 29 | 30 | 30 | |
| | 双方会員 | 平成 23 年度 | 0 | 0 | 2 | 6 | 6 | 6 | 7 | 9 | 10 | 10 | 11 | 11 | 11 | |
| | | 平成 22 年度 | 0 | 0 | 0 | 0 | 0 | 0 | 0 | 0 | 0 | 0 | 0 | 0 | 0 | |
| | | 23-22 比較 | 0 | 0 | 2 | 6 | 6 | 6 | 7 | 9 | 10 | 10 | 11 | 11 | 11 | |
| | 援助件数 | 申込件数 | 平成 23 年度 | 0 | 0 | 0 | 6 | 1 | 19 | 24 | 27 | 22 | 12 | 13 | 12 | 136 |
| | | | 平成 22 年度 | 0 | 0 | 0 | 0 | 0 | 0 | 0 | 0 | 0 | 0 | 0 | 0 | 0 |
| | | | 23-22 比較 | 0 | 0 | 0 | 6 | 1 | 19 | 24 | 27 | 22 | 12 | 13 | 12 | 136 |
| 実施件数 | | 平成 23 年度 | 0 | 0 | 0 | 6 | 1 | 19 | 24 | 25 | 22 | 9 | 11 | 5 | 122 | |
| | | 平成 22 年度 | 0 | 0 | 0 | 0 | 0 | 0 | 0 | 0 | 0 | 0 | 0 | 0 | 0 | |
| | | 23-22 比較 | 0 | 0 | 0 | 6 | 1 | 19 | 24 | 25 | 22 | 9 | 11 | 5 | 122 | |
| 平成 21 年度 | | 平成 21 年度 | 0 | 0 | 0 | 0 | 0 | 0 | 0 | 0 | 0 | 0 | 0 | 0 | 0 | |
| | | 平成 21 年度 | 0 | 0 | 0 | 0 | 0 | 0 | 0 | 0 | 0 | 0 | 0 | 0 | 0 | |
| | | 平成 21 年度 | 0 | 0 | 0 | 0 | 0 | 0 | 0 | 0 | 0 | 0 | 0 | 0 | 0 | |

奥州市全体

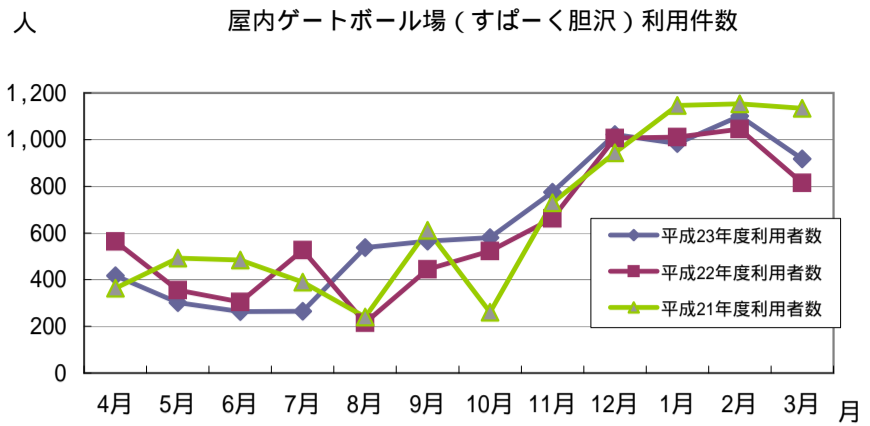
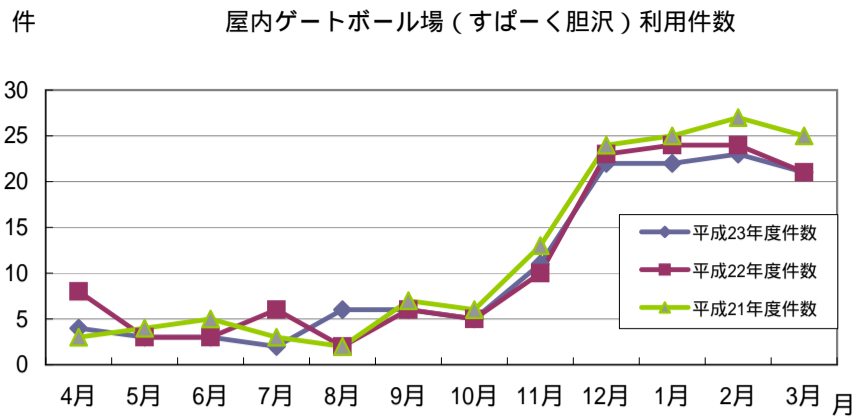
| | | 4月 | 5月 | 6月 | 7月 | 8月 | 9月 | 10月 | 11月 | 12月 | 1月 | 2月 | 3月 | 合計 | | |
|----------|------|----------|----------|-----|-----|-----|-----|-----|-----|-----|-----|-----|-----|-----|-------|-------|
| 会員数 | 依頼会員 | 平成 23 年度 | 536 | 543 | 552 | 560 | 575 | 592 | 611 | 631 | 644 | 656 | 670 | 692 | 692 | |
| | | 平成 22 年度 | 457 | 462 | 466 | 469 | 478 | 497 | 498 | 508 | 511 | 517 | 525 | 527 | 493 | |
| | | 23-22 比較 | 79 | 81 | 86 | 91 | 97 | 95 | 113 | 123 | 133 | 139 | 145 | 165 | 199 | |
| | 提供会員 | 平成 23 年度 | 165 | 169 | 178 | 180 | 184 | 188 | 191 | 193 | 196 | 202 | 212 | 215 | 215 | |
| | | 平成 22 年度 | 152 | 152 | 153 | 155 | 154 | 158 | 158 | 157 | 157 | 157 | 161 | 161 | 156 | |
| | | 23-22 比較 | 13 | 17 | 25 | 25 | 30 | 30 | 33 | 36 | 39 | 45 | 51 | 54 | 59 | |
| | 双方会員 | 平成 23 年度 | 108 | 108 | 110 | 112 | 112 | 112 | 115 | 118 | 119 | 119 | 120 | 120 | 120 | |
| | | 平成 22 年度 | 105 | 105 | 105 | 106 | 108 | 109 | 109 | 108 | 108 | 108 | 108 | 108 | 107 | |
| | | 23-22 比較 | 3 | 3 | 5 | 6 | 4 | 3 | 6 | 10 | 11 | 11 | 12 | 12 | 13 | |
| | 援助件数 | 申込件数 | 平成 23 年度 | 155 | 123 | 169 | 159 | 145 | 210 | 219 | 210 | 190 | 154 | 218 | 221 | 2,173 |
| | | | 平成 22 年度 | 230 | 208 | 252 | 213 | 161 | 177 | 195 | 210 | 194 | 156 | 146 | 107 | 2,249 |
| | | | 23-22 比較 | 75 | 85 | 83 | 54 | 16 | 33 | 24 | 0 | 4 | 2 | 72 | 114 | 76 |
| 実施件数 | | 平成 23 年度 | 127 | 108 | 150 | 124 | 119 | 188 | 173 | 173 | 156 | 130 | 176 | 172 | 1,796 | |
| | | 平成 22 年度 | 230 | 208 | 250 | 213 | 161 | 177 | 194 | 210 | 194 | 156 | 146 | 107 | 2,246 | |
| | | 23-22 比較 | 103 | 100 | 100 | 89 | 42 | 11 | 21 | 37 | 38 | 26 | 30 | 65 | 450 | |
| 平成 21 年度 | | 平成 21 年度 | 180 | 169 | 192 | 190 | 182 | 197 | 212 | 179 | 212 | 197 | 214 | 218 | 2,342 | |
| | | 平成 21 年度 | 180 | 169 | 192 | 190 | 182 | 197 | 212 | 179 | 212 | 197 | 214 | 218 | 2,342 | |
| | | 平成 21 年度 | 180 | 169 | 192 | 190 | 182 | 197 | 212 | 179 | 212 | 197 | 214 | 218 | 2,342 | |

前沢区 - ささえあいの会

| | | 4月 | 5月 | 6月 | 7月 | 8月 | 9月 | 10月 | 11月 | 12月 | 1月 | 2月 | 3月 | (平均) 合計 | | |
|----------|----------|----------|----------|-----|-----|-----|-----|-----|-----|-----|-----|-----|-----|---------|-------|-------|
| 会員数 | 依頼会員 | 平成 23 年度 | 27 | 39 | 41 | 42 | 44 | 45 | 47 | 47 | 48 | 49 | 53 | 56 | 45 | |
| | | 平成 22 年度 | 20 | 34 | 36 | 40 | 43 | 43 | 44 | 46 | 46 | 44 | 44 | 45 | 40 | |
| | | 23-22 比較 | 7 | 5 | 5 | 2 | 1 | 2 | 3 | 1 | 2 | 5 | 9 | 11 | 4 | |
| | 提供会員 | 平成 23 年度 | 14 | 16 | 16 | 16 | 16 | 16 | 17 | 17 | 17 | 19 | 20 | 20 | 17 | |
| | | 平成 22 年度 | 10 | 11 | 11 | 10 | 12 | 12 | 11 | 10 | 10 | 11 | 11 | 11 | 11 | |
| | | 23-22 比較 | 4 | 5 | 5 | 6 | 4 | 4 | 6 | 7 | 7 | 8 | 9 | 9 | 6 | |
| | 双方会員 | 平成 23 年度 | 0 | 0 | 0 | 0 | 0 | 0 | 0 | 0 | 0 | 0 | 0 | 0 | 0 | |
| | | 平成 22 年度 | 0 | 0 | 0 | 0 | 0 | 0 | 0 | 0 | 0 | 0 | 0 | 0 | 0 | |
| | | 23-22 比較 | 0 | 0 | 0 | 0 | 0 | 0 | 0 | 0 | 0 | 0 | 0 | 0 | 0 | |
| | 援助件数 | 申込件数 | 平成 23 年度 | 70 | 102 | 94 | 104 | 112 | 108 | 116 | 125 | 136 | 121 | 116 | 135 | 1,339 |
| | | | 平成 22 年度 | 106 | 97 | 100 | 133 | 102 | 79 | 89 | 104 | 88 | 89 | 92 | 102 | 1,181 |
| | | | 23-22 比較 | 36 | 5 | 6 | 29 | 10 | 29 | 27 | 21 | 48 | 32 | 24 | 33 | 158 |
| 実施件数 | | 平成 23 年度 | 70 | 102 | 94 | 104 | 106 | 106 | 114 | 125 | 136 | 117 | 110 | 128 | 1,312 | |
| | | 平成 22 年度 | 106 | 97 | 100 | 133 | 102 | 79 | 89 | 104 | 88 | 87 | 92 | 102 | 1,179 | |
| | | 23-22 比較 | 36 | 5 | 6 | 29 | 4 | 27 | 25 | 21 | 48 | 30 | 18 | 26 | 133 | |
| 平成 21 年度 | 平成 21 年度 | 100 | 104 | 114 | 114 | 106 | 95 | 119 | 96 | 116 | 118 | 99 | 107 | 1,288 | | |
| | 平成 21 年度 | 100 | 104 | 114 | 114 | 106 | 95 | 119 | 96 | 116 | 118 | 99 | 107 | 1,288 | | |
| | 平成 21 年度 | 100 | 104 | 114 | 114 | 106 | 95 | 119 | 96 | 116 | 118 | 99 | 107 | 1,288 | | |

14 屋内ゲートボール場 (すばく胆沢) 開設状況

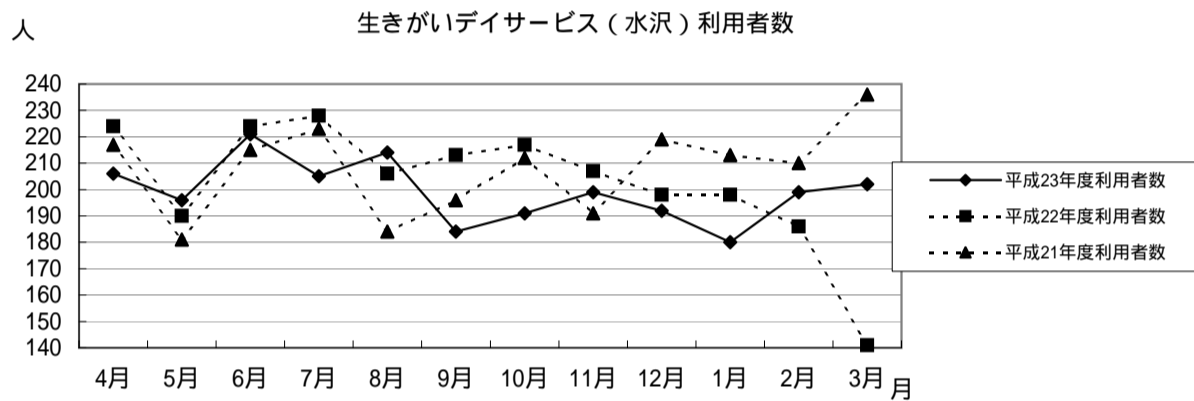
| | | 4月 | 5月 | 6月 | 7月 | 8月 | 9月 | 10月 | 11月 | 12月 | 1月 | 2月 | 3月 | 合計 |
|------|----------|-----|-----|-----|-----|-----|-----|-----|-----|-------|-------|-------|-------|-------|
| 開設日数 | 平成 23 年度 | 4 | 3 | 3 | 2 | 6 | 6 | 5 | 11 | 22 | 22 | 23 | 21 | 128 |
| | 平成 22 年度 | 8 | 3 | 3 | 6 | 2 | 6 | 5 | 10 | 21 | 22 | 21 | 19 | 126 |
| | 23-22 比較 | 4 | 0 | 0 | 4 | 4 | 0 | 0 | 1 | 1 | 0 | 2 | 2 | 2 |
| | 平成 21 年度 | 3 | 4 | 5 | 3 | 2 | 7 | 6 | 11 | 20 | 21 | 22 | 21 | 125 |
| 利用件数 | 平成 23 年度 | 4 | 3 | 3 | 2 | 6 | 6 | 5 | 11 | 22 | 22 | 23 | 21 | 128 |
| | 平成 22 年度 | 8 | 3 | 3 | 6 | 2 | 6 | 5 | 10 | 23 | 24 | 24 | 21 | 135 |
| | 23-22 比較 | 4 | 0 | 0 | 4 | 4 | 0 | 0 | 1 | 1 | 2 | 1 | 0 | 7 |
| | 平成 21 年度 | 3 | 4 | 5 | 3 | 2 | 7 | 6 | 13 | 24 | 25 | 27 | 25 | 144 |
| 利用人員 | 平成 23 年度 | 417 | 302 | 264 | 265 | 565 | 538 | 580 | 775 | 1,022 | 983 | 1,101 | 918 | 7,730 |
| | 平成 22 年度 | 563 | 355 | 305 | 527 | 216 | 522 | 444 | 663 | 1,007 | 1,011 | 1,045 | 814 | 7,472 |
| | 23-22 比較 | 146 | 53 | 41 | 262 | 349 | 16 | 136 | 112 | 15 | 28 | 56 | 104 | 258 |
| | 平成 21 年度 | 363 | 493 | 484 | 390 | 240 | 611 | 260 | 729 | 944 | 1,147 | 1,154 | 1,134 | 7,949 |



15 生きがいデイサービス

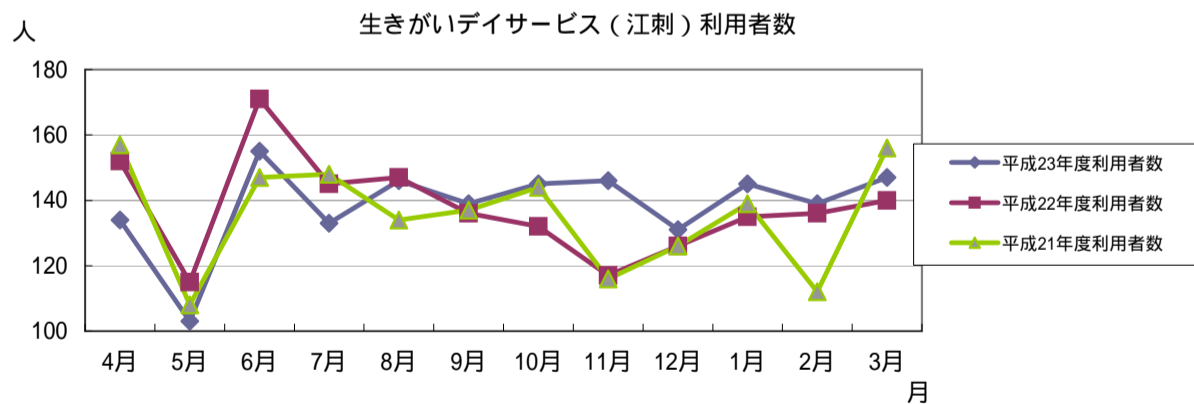
(1) 水沢

| | | 4月 | 5月 | 6月 | 7月 | 8月 | 9月 | 10月 | 11月 | 12月 | 1月 | 2月 | 3月 | 合計 |
|------|----------|-----|-----|-----|-----|-----|-----|-----|-----|-----|-----|-----|-----|-------|
| 開設日数 | 平成23年度 | 20 | 19 | 22 | 21 | 21 | 20 | 20 | 20 | 19 | 19 | 21 | 21 | 243 |
| | 平成22年度 | 21 | 18 | 22 | 21 | 20 | 20 | 20 | 20 | 19 | 19 | 19 | 22 | 241 |
| | 23-22 比較 | 1 | 1 | 0 | 0 | 1 | 0 | 0 | 0 | 0 | 0 | 2 | 1 | 2 |
| | 平成21年度 | 21 | 18 | 22 | 22 | 19 | 19 | 21 | 19 | 19 | 19 | 19 | 22 | 240 |
| 利用者数 | 平成23年度 | 206 | 196 | 221 | 205 | 214 | 184 | 191 | 199 | 192 | 180 | 199 | 202 | 2,389 |
| | 平成22年度 | 224 | 190 | 224 | 228 | 206 | 213 | 217 | 207 | 198 | 198 | 186 | 141 | 2,432 |
| | 23-22 比較 | 18 | 6 | 3 | 23 | 8 | 29 | 26 | 8 | 6 | 18 | 13 | 61 | 43 |
| | 平成21年度 | 217 | 181 | 215 | 223 | 184 | 196 | 212 | 191 | 219 | 213 | 210 | 236 | 2,497 |



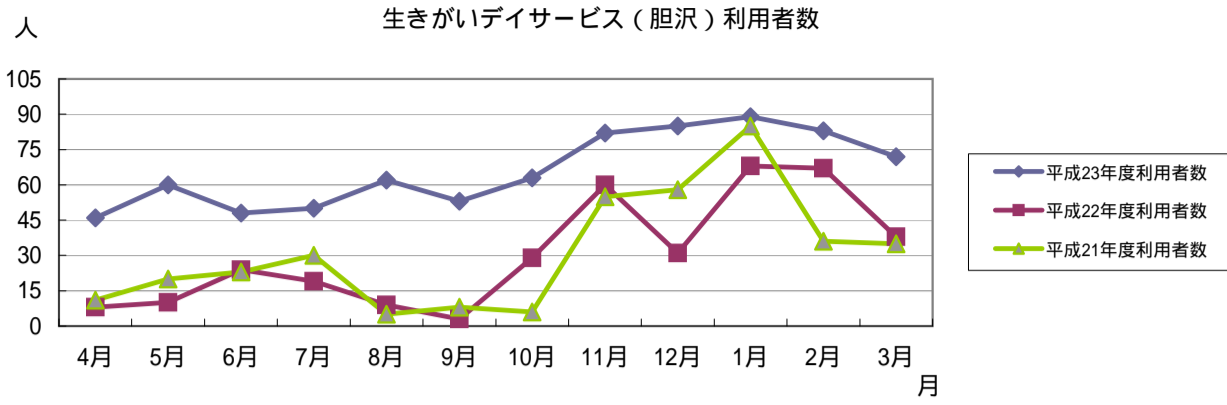
(2) 江刺

| | | 4月 | 5月 | 6月 | 7月 | 8月 | 9月 | 10月 | 11月 | 12月 | 1月 | 2月 | 3月 | 合計 |
|------|----------|-----|-----|-----|-----|-----|-----|-----|-----|-----|-----|-----|-----|-------|
| 開設日数 | 平成23年度 | 12 | 10 | 10 | 12 | 14 | 13 | 12 | 12 | 12 | 13 | 13 | 12 | 145 |
| | 平成22年度 | 12 | 10 | 14 | 13 | 13 | 13 | 12 | 11 | 11 | 12 | 12 | 12 | 145 |
| | 23-22 比較 | 0 | 0 | 4 | 1 | 1 | 0 | 0 | 1 | 1 | 1 | 1 | 0 | 0 |
| | 平成21年度 | 13 | 10 | 13 | 14 | 12 | 12 | 13 | 11 | 11 | 12 | 11 | 14 | 146 |
| 利用者数 | 平成23年度 | 134 | 103 | 155 | 133 | 146 | 139 | 145 | 146 | 131 | 145 | 139 | 147 | 1,663 |
| | 平成22年度 | 152 | 115 | 171 | 145 | 147 | 136 | 132 | 117 | 126 | 135 | 136 | 140 | 1,652 |
| | 23-22 比較 | 18 | 12 | 16 | 12 | 1 | 3 | 13 | 29 | 5 | 10 | 3 | 7 | 11 |
| | 平成21年度 | 157 | 108 | 147 | 148 | 134 | 137 | 144 | 116 | 126 | 139 | 112 | 156 | 1,624 |



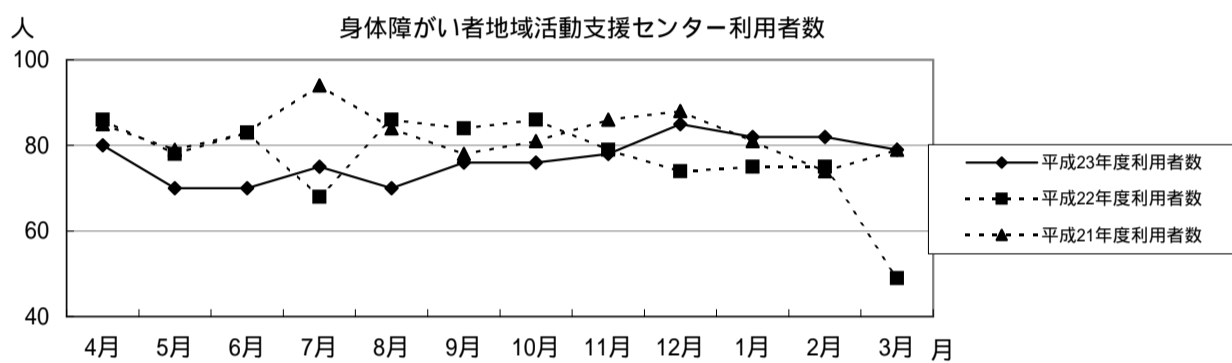
(3) 胆沢（10歳若返り事業）

| | | 4月 | 5月 | 6月 | 7月 | 8月 | 9月 | 10月 | 11月 | 12月 | 1月 | 2月 | 3月 | 合計 |
|------|----------|----|----|----|----|----|----|-----|-----|-----|----|----|----|-----|
| 開設日数 | 平成23年度 | 3 | 4 | 4 | 4 | 5 | 4 | 4 | 4 | 4 | 7 | 8 | 7 | 58 |
| | 平成22年度 | 4 | 3 | 5 | 4 | 5 | 3 | 4 | 4 | 3 | 4 | 4 | 2 | 45 |
| | 23-22 比較 | 1 | 1 | 1 | 0 | 0 | 1 | 0 | 0 | 1 | 3 | 4 | 5 | 13 |
| | 平成21年度 | 4 | 4 | 4 | 5 | 3 | 5 | 4 | 4 | 4 | 4 | 8 | 4 | 53 |
| 利用者数 | 平成23年度 | 46 | 60 | 48 | 50 | 62 | 53 | 63 | 82 | 85 | 89 | 83 | 72 | 793 |
| | 平成22年度 | 8 | 10 | 24 | 19 | 9 | 3 | 29 | 60 | 31 | 68 | 67 | 38 | 366 |
| | 23-22 比較 | 38 | 50 | 24 | 31 | 53 | 50 | 34 | 22 | 54 | 21 | 16 | 34 | 427 |
| | 平成21年度 | 11 | 20 | 23 | 30 | 5 | 8 | 6 | 55 | 58 | 85 | 36 | 35 | 372 |



16 身体障がい者地域活動支援センター
水沢

| | | 4月 | 5月 | 6月 | 7月 | 8月 | 9月 | 10月 | 11月 | 12月 | 1月 | 2月 | 3月 | 合計 |
|----------|----------|----|----|----|----|----|----|-----|-----|-----|----|----|----|-----|
| 開設 日数 | 平成23年度 | 16 | 12 | 12 | 11 | 12 | 12 | 12 | 12 | 12 | 11 | 12 | 12 | 146 |
| | 平成22年度 | 17 | 15 | 17 | 17 | 16 | 15 | 16 | 17 | 15 | 15 | 15 | 18 | 193 |
| | 23-22 比較 | 1 | 3 | 5 | 6 | 4 | 3 | 4 | 5 | 3 | 4 | 3 | 6 | 47 |
| | 平成21年度 | 16 | 15 | 17 | 17 | 15 | 14 | 16 | 15 | 15 | 16 | 15 | 15 | 188 |
| 利用者 数 | 平成23年度 | 80 | 70 | 70 | 75 | 70 | 76 | 76 | 78 | 85 | 82 | 82 | 79 | 923 |
| | 平成22年度 | 86 | 78 | 83 | 68 | 86 | 84 | 86 | 79 | 74 | 75 | 75 | 49 | 923 |
| | 23-22 比較 | 6 | 8 | 13 | 7 | 16 | 8 | 10 | 1 | 11 | 7 | 7 | 30 | 0 |
| | 平成21年度 | 85 | 79 | 83 | 94 | 84 | 78 | 81 | 86 | 88 | 81 | 74 | 79 | 992 |



17 江刺高齢者生産活動センター事業実施状況

(1) 陶器

| | | 4月 | 5月 | 6月 | 7月 | 8月 | 9月 | 10月 | 11月 | 12月 | 1月 | 2月 | 3月 | 合計 |
|----------|----------|----|----|----|----|----|----|-----|-----|-----|----|----|----|-----|
| 日数 | 平成23年度 | 4 | 4 | 4 | 4 | 4 | 4 | 4 | 4 | 2 | 4 | 4 | 4 | 46 |
| | 平成22年度 | 4 | 4 | 4 | 4 | 4 | 4 | 5 | 4 | 4 | 3 | 4 | 2 | 46 |
| | 23-22 比較 | 0 | 0 | 0 | 0 | 0 | 0 | -1 | 0 | 0 | 1 | 0 | 2 | 0 |
| | 平成21年度 | 4 | 2 | 4 | 4 | 4 | 4 | 4 | 4 | 4 | 4 | 2 | 4 | 44 |
| 利用者 数 | 平成23年度 | 55 | 53 | 57 | 54 | 61 | 58 | 73 | 65 | 32 | 56 | 67 | 67 | 698 |
| | 平成22年度 | 68 | 62 | 65 | 61 | 56 | 53 | 80 | 65 | 60 | 42 | 54 | 27 | 693 |
| | 23-22 比較 | 13 | 9 | 8 | 7 | 5 | 5 | 7 | 0 | 28 | 14 | 13 | 40 | 5 |
| | 平成21年度 | 65 | 30 | 63 | 57 | 56 | 64 | 65 | 65 | 63 | 33 | 62 | 63 | 686 |

(2) 木工

| | | 4月 | 5月 | 6月 | 7月 | 8月 | 9月 | 10月 | 11月 | 12月 | 1月 | 2月 | 3月 | 合計 |
|----------|----------|----|----|----|----|----|----|-----|-----|-----|----|----|----|-----|
| 日数 | 平成23年度 | 3 | 3 | 5 | 4 | 4 | 4 | 4 | 4 | 2 | 2 | 5 | 4 | 44 |
| | 平成22年度 | 4 | 3 | 5 | 4 | 4 | 5 | 4 | 3 | 3 | 3 | 4 | 2 | 44 |
| | 23-22 比較 | 1 | 0 | 0 | 0 | 0 | 1 | 0 | 1 | 1 | 1 | 1 | 2 | 0 |
| | 平成21年度 | 4 | 3 | 4 | 5 | 4 | 4 | 4 | 4 | 4 | 3 | 2 | 4 | 45 |
| 利用者 数 | 平成23年度 | 6 | 3 | 10 | 7 | 8 | 1 | 0 | 0 | 3 | 5 | 5 | 0 | 48 |
| | 平成22年度 | 10 | 7 | 19 | 14 | 14 | 14 | 13 | 9 | 11 | 12 | 11 | 6 | 140 |
| | 23-22 比較 | 4 | 4 | 9 | 7 | 6 | 13 | 13 | 9 | 8 | 7 | 6 | 6 | 92 |
| | 平成21年度 | 17 | 12 | 15 | 19 | 13 | 16 | 14 | 12 | 11 | 7 | 13 | 12 | 161 |

(3) 竹細工

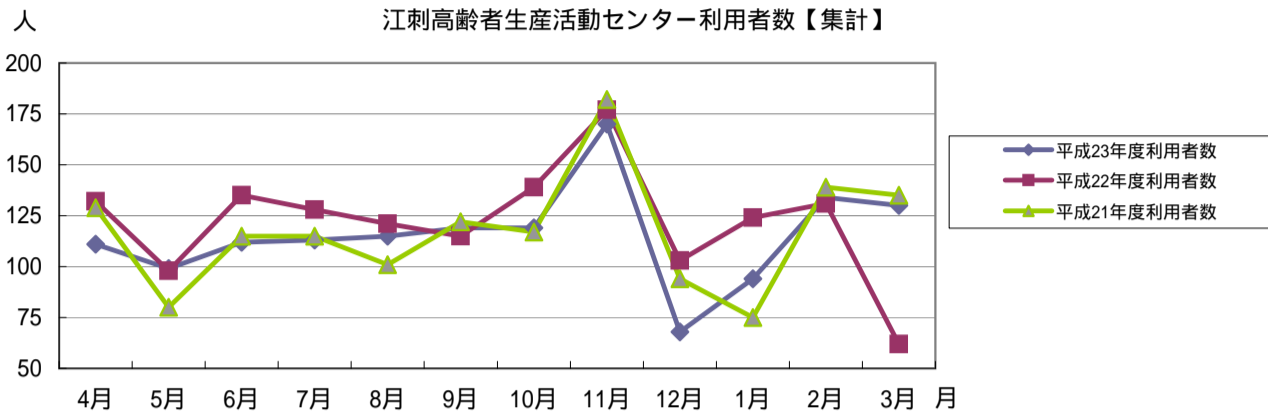
| | | 4月 | 5月 | 6月 | 7月 | 8月 | 9月 | 10月 | 11月 | 12月 | 1月 | 2月 | 3月 | 合計 |
|----------|----------|----|----|----|----|----|----|-----|-----|-----|----|----|----|-----|
| 日数 | 平成23年度 | 4 | 4 | 4 | 4 | 4 | 4 | 4 | 7 | 2 | 2 | 4 | 4 | 47 |
| | 平成22年度 | 4 | 3 | 5 | 4 | 4 | 4 | 4 | 7 | 2 | 4 | 4 | 2 | 47 |
| | 23-22 比較 | 0 | 1 | 1 | 0 | 0 | 0 | 0 | 0 | 0 | 2 | 0 | 2 | 0 |
| | 平成21年度 | 4 | 4 | 4 | 4 | 4 | 4 | 4 | 4 | 8 | 2 | 2 | 4 | 48 |
| 利用者 数 | 平成23年度 | 50 | 43 | 43 | 43 | 46 | 58 | 43 | 103 | 31 | 30 | 59 | 63 | 612 |
| | 平成22年度 | 51 | 29 | 51 | 42 | 46 | 48 | 46 | 98 | 32 | 67 | 63 | 26 | 599 |
| | 23-22 比較 | 1 | 14 | 8 | 1 | 0 | 10 | -3 | 5 | 1 | 37 | 4 | 37 | 13 |
| | 平成21年度 | 43 | 35 | 33 | 32 | 29 | 42 | 35 | 99 | 20 | 30 | 61 | 60 | 519 |

(4) 食品

| | | 4月 | 5月 | 6月 | 7月 | 8月 | 9月 | 10月 | 11月 | 12月 | 1月 | 2月 | 3月 | 合計 |
|----------|----------|----|----|----|----|----|----|-----|-----|-----|----|----|----|----|
| 日数 | 平成23年度 | 0 | 0 | 1 | 2 | 0 | 1 | 1 | 1 | 1 | 1 | 1 | 0 | 9 |
| | 平成22年度 | 1 | 0 | 0 | 3 | 2 | 0 | 0 | 2 | 0 | 1 | 1 | 1 | 11 |
| | 23-22 比較 | 1 | 0 | 1 | 1 | 2 | 1 | 1 | 1 | 1 | 0 | 0 | 1 | 2 |
| | 平成21年度 | 1 | 1 | 1 | 2 | 1 | 0 | 1 | 2 | 0 | 2 | 1 | 0 | 12 |
| 利用者 数 | 平成23年度 | 0 | 0 | 2 | 9 | 0 | 2 | 3 | 2 | 2 | 3 | 3 | 0 | 26 |
| | 平成22年度 | 3 | 0 | 0 | 11 | 5 | 0 | 0 | 5 | 0 | 3 | 3 | 3 | 33 |
| | 23-22 比較 | 3 | 0 | 2 | 2 | 5 | 2 | 3 | 3 | 2 | 0 | 0 | 3 | 7 |
| | 平成21年度 | 4 | 3 | 4 | 7 | 3 | 0 | 3 | 6 | 0 | 5 | 3 | 0 | 38 |

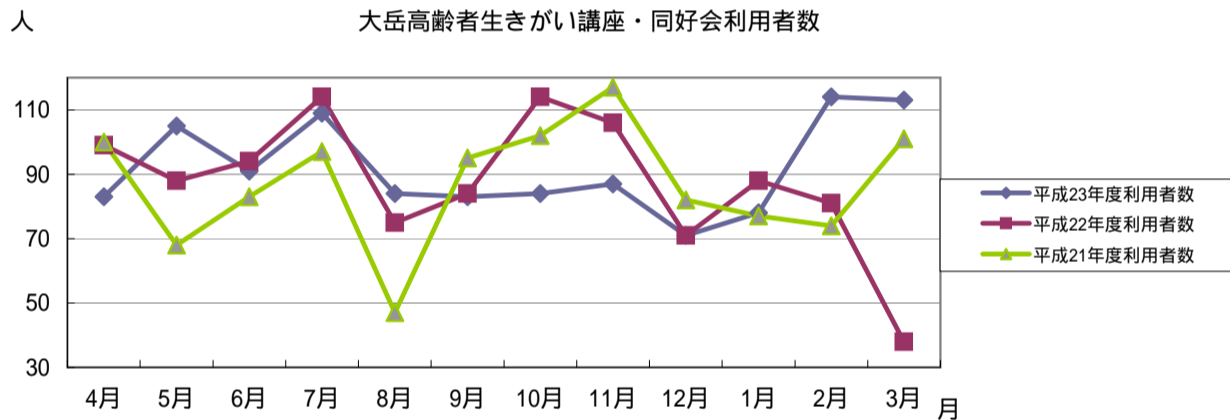
集計

| | | 4月 | 5月 | 6月 | 7月 | 8月 | 9月 | 10月 | 11月 | 12月 | 1月 | 2月 | 3月 | 合計 |
|------|---------|-----|----|-----|-----|-----|-----|-----|-----|-----|-----|-----|-----|-------|
| 日数 | 平成23年度 | 11 | 11 | 14 | 14 | 12 | 13 | 13 | 16 | 7 | 9 | 14 | 12 | 146 |
| | 平成22年度 | 13 | 10 | 14 | 15 | 14 | 13 | 13 | 16 | 9 | 11 | 13 | 7 | 148 |
| | 23-22比較 | 2 | 1 | 0 | 1 | 2 | 0 | 0 | 0 | 2 | 2 | 1 | 5 | 2 |
| | 平成21年度 | 13 | 10 | 13 | 15 | 13 | 12 | 13 | 18 | 9 | 8 | 13 | 12 | 149 |
| 利用者数 | 平成23年度 | 111 | 99 | 112 | 113 | 115 | 119 | 119 | 170 | 68 | 94 | 134 | 130 | 1,384 |
| | 平成22年度 | 132 | 98 | 135 | 128 | 121 | 115 | 139 | 177 | 103 | 124 | 131 | 62 | 1,465 |
| | 23-22比較 | 21 | 1 | 23 | 15 | 6 | 4 | 20 | 7 | 35 | 30 | 3 | 68 | 81 |
| | 平成21年度 | 129 | 80 | 115 | 115 | 101 | 122 | 117 | 182 | 94 | 75 | 139 | 135 | 1,404 |



18 大岳高齢者生きがい講座・同好会実施状況

| | | 4月 | 5月 | 6月 | 7月 | 8月 | 9月 | 10月 | 11月 | 12月 | 1月 | 2月 | 3月 | 合計 |
|------|---------|-----|-----|----|-----|----|----|-----|-----|-----|----|-----|-----|-------|
| 日数 | 平成23年度 | 6 | 7 | 7 | 8 | 6 | 8 | 8 | 7 | 5 | 5 | 8 | 8 | 83 |
| | 平成22年度 | 6 | 6 | 6 | 7 | 5 | 6 | 7 | 8 | 5 | 6 | 6 | 3 | 71 |
| | 23-22比較 | 0 | 1 | 1 | 1 | 1 | 2 | 1 | 1 | 0 | 1 | 2 | 5 | 12 |
| | 平成21年度 | 6 | 5 | 6 | 7 | 4 | 7 | 7 | 7 | 7 | 5 | 5 | 6 | 71 |
| 利用者数 | 平成23年度 | 83 | 105 | 91 | 109 | 84 | 83 | 84 | 87 | 71 | 78 | 114 | 113 | 1,102 |
| | 平成22年度 | 99 | 88 | 94 | 114 | 75 | 84 | 114 | 106 | 71 | 88 | 81 | 38 | 1,052 |
| | 23-22比較 | 16 | 17 | 3 | 5 | 9 | 1 | 30 | 19 | 0 | 10 | 33 | 75 | 50 |
| | 平成21年度 | 100 | 68 | 83 | 97 | 47 | 95 | 102 | 117 | 82 | 77 | 74 | 101 | 1,043 |



19 児童センター開設状況

(1) 水沢児童センター

| | | 4月 | 5月 | 6月 | 7月 | 8月 | 9月 | 10月 | 11月 | 12月 | 1月 | 2月 | 3月 | 合計 |
|------|---------|-------|-------|-------|-------|-------|-------|-------|-------|-------|------|-------|-------|----------|
| 開設日数 | 平成23年度 | 25 | 23 | 26 | 25 | 26 | 24 | 25 | 24 | 23 | 23 | 24 | 26 | 294 |
| | 平成22年度 | 25 | 23 | 26 | 27 | 26 | 25 | 25 | 24 | 24 | 23 | 23 | 24 | 295 |
| | 23-22比較 | 0 | 0 | 0 | 2 | 0 | 1 | 0 | 0 | 1 | 0 | 1 | 2 | 1 |
| | 平成21年度 | 24 | 23 | 26 | 27 | 27 | 23 | 26 | 23 | 23 | 23 | 23 | 26 | 294 |
| 利用人数 | 平成23年度 | 697 | 761 | 983 | 904 | 735 | 900 | 867 | 874 | 760 | 634 | 868 | 660 | 9,643 |
| | 平成22年度 | 1,123 | 1,097 | 1,351 | 1,232 | 884 | 1,253 | 1,205 | 1,214 | 1,180 | 743 | 1,048 | 574 | 12,904 |
| | 23-22比較 | 426 | 336 | 368 | 328 | 149 | 353 | 338 | 340 | 420 | 109 | 180 | 86 | 3,261 |
| | 平成21年度 | 1,222 | 1,214 | 1,498 | 1,396 | 1,017 | 1,281 | 1,159 | 1,062 | 1,051 | 961 | 1,210 | 1,182 | 14,253 |
| | | 27.9 | 33.1 | 37.8 | 36.2 | 28.3 | 37.5 | 34.7 | 36.4 | 33.0 | 27.6 | 36.2 | 25.4 | 32.8 人/日 |

(2) みなみ児童センター

| | | 4月 | 5月 | 6月 | 7月 | 8月 | 9月 | 10月 | 11月 | 12月 | 1月 | 2月 | 3月 | 合計 |
|------|---------|-------|-------|-------|-------|-------|-------|-------|-------|-------|-------|-------|-------|----------|
| 開設日数 | 平成23年度 | 25 | 23 | 26 | 25 | 27 | 24 | 25 | 24 | 23 | 23 | 24 | 26 | 295 |
| | 平成22年度 | 25 | 23 | 26 | 26 | 26 | 24 | 25 | 24 | 23 | 23 | 23 | 26 | 294 |
| | 23-22比較 | 0 | 0 | 0 | 1 | 1 | 0 | 0 | 0 | 0 | 0 | 1 | 0 | 1 |
| | 平成21年度 | 24 | 23 | 26 | 26 | 26 | 23 | 26 | 23 | 23 | 23 | 23 | 26 | 292 |
| 利用人数 | 平成23年度 | 1,366 | 1,730 | 2,068 | 1,910 | 1,456 | 1,919 | 1,858 | 1,855 | 1,643 | 1,405 | 1,765 | 1,457 | 20,432 |
| | 平成22年度 | 1,700 | 1,730 | 2,071 | 1,885 | 1,440 | 1,891 | 1,846 | 1,863 | 1,702 | 1,407 | 1,766 | 1,195 | 20,496 |
| | 23-22比較 | 334 | 0 | 3 | 25 | 16 | 28 | 12 | 8 | 59 | 2 | 1 | 262 | 64 |
| | 平成21年度 | 1,575 | 1,633 | 2,007 | 1,966 | 1,390 | 1,815 | 1,671 | 1,511 | 1,685 | 1,433 | 1,690 | 1,769 | 20,145 |
| | | 54.6 | 75.2 | 79.5 | 76.4 | 53.9 | 80.0 | 74.3 | 77.3 | 71.4 | 61.1 | 73.5 | 56.0 | 69.3 人/日 |

(3) ときわ児童センター

| | | 4月 | 5月 | 6月 | 7月 | 8月 | 9月 | 10月 | 11月 | 12月 | 1月 | 2月 | 3月 | 合計 |
|------|---------|-------|-------|-------|-------|-------|-------|-------|-------|-------|-------|-------|-------|----------|
| 開設日数 | 平成23年度 | 25 | 23 | 26 | 25 | 27 | 24 | 25 | 24 | 23 | 23 | 24 | 26 | 295 |
| | 平成22年度 | 26 | 23 | 26 | 26 | 26 | 24 | 25 | 24 | 23 | 23 | 23 | 23 | 292 |
| | 23-22比較 | 1 | 0 | 0 | 1 | 1 | 0 | 0 | 0 | 0 | 0 | 1 | 3 | 3 |
| | 平成21年度 | 24 | 23 | 26 | 26 | 26 | 23 | 26 | 23 | 23 | 23 | 23 | 26 | 292 |
| 利用人数 | 平成23年度 | 1,535 | 1,663 | 1,957 | 1,750 | 1,499 | 1,783 | 1,731 | 1,745 | 1,486 | 1,268 | 1,593 | 1,484 | 19,494 |
| | 平成22年度 | 1,625 | 1,604 | 1,990 | 1,726 | 1,398 | 1,386 | 1,807 | 1,783 | 1,719 | 1,316 | 1,602 | 1,190 | 19,146 |
| | 23-22比較 | 90 | 59 | 33 | 24 | 101 | 397 | 76 | 38 | 233 | 48 | 9 | 294 | 348 |
| | 平成21年度 | 1,517 | 1,561 | 1,937 | 1,778 | 1,315 | 1,644 | 1,616 | 1,612 | 1,457 | 1,084 | 1,646 | 1,571 | 18,738 |
| | | 61.4 | 72.3 | 75.3 | 70.0 | 55.5 | 74.3 | 69.2 | 72.7 | 64.6 | 55.1 | 66.4 | 57.1 | 66.1 人/日 |

(4) 佐倉河児童センター

| | | 4月 | 5月 | 6月 | 7月 | 8月 | 9月 | 10月 | 11月 | 12月 | 1月 | 2月 | 3月 | 合計 |
|------|---------|-------|-------|-------|-------|-------|-------|-------|-------|-------|------|-------|-------|----------|
| 開設日数 | 平成23年度 | 25 | 23 | 26 | 25 | 26 | 24 | 25 | 24 | 23 | 23 | 24 | 26 | 294 |
| | 平成22年度 | 25 | 23 | 26 | 26 | 26 | 24 | 25 | 24 | 23 | 23 | 23 | 23 | 291 |
| | 23-22比較 | 0 | 0 | 0 | 1 | 0 | 0 | 0 | 0 | 0 | 0 | 1 | 3 | 3 |
| | 平成21年度 | 24 | 23 | 26 | 26 | 26 | 23 | 26 | 23 | 23 | 23 | 23 | 26 | 292 |
| 利用人数 | 平成23年度 | 1,023 | 1,212 | 1,455 | 1,339 | 1,039 | 1,355 | 1,323 | 1,298 | 1,147 | 974 | 1,356 | 1,029 | 14,550 |
| | 平成22年度 | 1,161 | 1,117 | 1,374 | 1,216 | 876 | 1,101 | 1,297 | 1,337 | 1,207 | 849 | 1,278 | 852 | 13,665 |
| | 23-22比較 | 138 | 95 | 81 | 123 | 163 | 254 | 26 | 39 | 60 | 125 | 78 | 177 | 885 |
| | 平成21年度 | 1,108 | 1,111 | 1,399 | 1,297 | 1,008 | 1,258 | 1,317 | 693 | 1,197 | 977 | 1,242 | 1,181 | 13,788 |
| | | 40.9 | 52.7 | 56.0 | 53.6 | 40.0 | 56.5 | 52.9 | 54.1 | 49.9 | 42.3 | 56.5 | 39.6 | 49.5 人/日 |

(5) 真城児童センター

| | | 4月 | 5月 | 6月 | 7月 | 8月 | 9月 | 10月 | 11月 | 12月 | 1月 | 2月 | 3月 | 合計 |
|------|---------|-------|-------|-------|-------|------|-------|-------|-------|-------|------|-------|-------|----------|
| 開設日数 | 平成23年度 | 25 | 23 | 26 | 25 | 27 | 24 | 25 | 24 | 23 | 23 | 24 | 26 | 295 |
| | 平成22年度 | 25 | 23 | 26 | 26 | 26 | 24 | 25 | 24 | 23 | 23 | 23 | 25 | 293 |
| | 23-22比較 | 0 | 0 | 0 | 1 | 1 | 0 | 0 | 0 | 0 | 0 | 1 | 1 | 2 |
| | 平成21年度 | 24 | 23 | 26 | 26 | 26 | 23 | 26 | 23 | 23 | 23 | 23 | 26 | 292 |
| 利用人数 | 平成23年度 | 895 | 1,099 | 1,290 | 1,193 | 914 | 1,162 | 1,194 | 1,130 | 1,003 | 856 | 996 | 982 | 12,714 |
| | 平成22年度 | 1,122 | 1,091 | 1,356 | 1,269 | 938 | 1,225 | 1,264 | 1,247 | 1,147 | 940 | 1,191 | 912 | 13,702 |
| | 23-22比較 | 227 | 8 | 66 | 76 | 24 | 63 | 70 | 117 | 144 | 84 | 195 | 70 | 988 |
| | 平成21年度 | 1,086 | 1,073 | 1,316 | 1,226 | 933 | 1,167 | 1,254 | 932 | 1,041 | 876 | 1,165 | 1,155 | 13,224 |
| | | 35.8 | 47.8 | 49.6 | 47.7 | 33.9 | 48.4 | 47.8 | 47.1 | 43.6 | 37.2 | 41.5 | 37.8 | 43.1 人/日 |

(6) 姉体児童センター

| | | 4月 | 5月 | 6月 | 7月 | 8月 | 9月 | 10月 | 11月 | 12月 | 1月 | 2月 | 3月 | 合計 |
|------|---------|------|------|-------|-------|------|------|------|------|------|------|------|------|----------|
| 開設日数 | 平成23年度 | 25 | 23 | 26 | 25 | 26 | 24 | 25 | 24 | 23 | 23 | 24 | 26 | 294 |
| | 平成22年度 | 25 | 23 | 26 | 26 | 26 | 24 | 25 | 24 | 23 | 23 | 23 | 26 | 294 |
| | 23-22比較 | 0 | 0 | 0 | 1 | 0 | 0 | 0 | 0 | 0 | 0 | 1 | 0 | 0 |
| | 平成21年度 | 24 | 23 | 26 | 26 | 26 | 23 | 26 | 23 | 23 | 23 | 23 | 26 | 292 |
| 利用人数 | 平成23年度 | 635 | 845 | 1,039 | 892 | 736 | 935 | 962 | 864 | 783 | 651 | 708 | 853 | 9,903 |
| | 平成22年度 | 875 | 723 | 941 | 941 | 665 | 833 | 803 | 745 | 743 | 586 | 710 | 422 | 8,987 |
| | 23-22比較 | 240 | 122 | 98 | 49 | 71 | 102 | 159 | 119 | 40 | 65 | 2 | 431 | 916 |
| | 平成21年度 | 875 | 877 | 1,086 | 1,051 | 684 | 851 | 793 | 704 | 680 | 548 | 715 | 736 | 9,600 |
| | | 25.4 | 36.7 | 40.0 | 35.7 | 28.3 | 39.0 | 38.5 | 36.0 | 34.0 | 28.3 | 29.5 | 32.8 | 33.7 人/日 |

(7) 羽田児童センター

| | | 4月 | 5月 | 6月 | 7月 | 8月 | 9月 | 10月 | 11月 | 12月 | 1月 | 2月 | 3月 | 合計 |
|------|---------|-----|------|------|------|------|------|------|------|------|------|-----|------|----------|
| 開設日数 | 平成23年度 | 25 | 23 | 26 | 25 | 26 | 24 | 25 | 24 | 23 | 23 | 24 | 26 | 294 |
| | 平成22年度 | 25 | 23 | 26 | 26 | 26 | 24 | 25 | 24 | 23 | 23 | 23 | 18 | 286 |
| | 23-22比較 | 0 | 0 | 0 | 1 | 0 | 0 | 0 | 0 | 0 | 0 | 1 | 8 | 8 |
| | 平成21年度 | 24 | 23 | 26 | 26 | 26 | 24 | 26 | 23 | 23 | 23 | 23 | 26 | 293 |
| 利用人数 | 平成23年度 | 225 | 292 | 342 | 340 | 360 | 321 | 307 | 307 | 304 | 266 | 215 | 287 | 3,566 |
| | 平成22年度 | 277 | 260 | 338 | 334 | 308 | 345 | 303 | 295 | 273 | 214 | 239 | 129 | 3,315 |
| | 23-22比較 | 52 | 32 | 4 | 6 | 52 | 24 | 4 | 12 | 31 | 52 | 24 | 158 | 251 |
| | 平成21年度 | 246 | 233 | 367 | 402 | 250 | 333 | 302 | 269 | 235 | 204 | 211 | 268 | 3,320 |
| | | 9.0 | 12.7 | 13.2 | 13.6 | 13.8 | 13.4 | 12.3 | 12.8 | 13.2 | 11.6 | 9.0 | 11.0 | 12.1 人/日 |

(8) 黒石児童センター

| | | 4月 | 5月 | 6月 | 7月 | 8月 | 9月 | 10月 | 11月 | 12月 | 1月 | 2月 | 3月 | 合計 |
|------|---------|-----|-----|-----|------|-----|-----|-----|-----|-----|-----|-----|-----|---------|
| 開設日数 | 平成23年度 | 25 | 23 | 26 | 26 | 26 | 24 | 25 | 24 | 23 | 23 | 24 | 26 | 295 |
| | 平成22年度 | 25 | 23 | 26 | 27 | 26 | 24 | 25 | 24 | 23 | 23 | 23 | 26 | 295 |
| | 23-22比較 | 0 | 0 | 0 | 1 | 0 | 0 | 0 | 0 | 0 | 0 | 1 | 0 | 0 |
| | 平成21年度 | 24 | 23 | 26 | 26 | 26 | 23 | 26 | 23 | 23 | 23 | 23 | 26 | 292 |
| 利用人数 | 平成23年度 | 136 | 196 | 228 | 371 | 173 | 219 | 226 | 222 | 188 | 136 | 229 | 181 | 2,505 |
| | 平成22年度 | 195 | 254 | 295 | 305 | 152 | 309 | 303 | 322 | 314 | 136 | 288 | 155 | 3,028 |
| | 23-22比較 | 59 | 58 | 67 | 66 | 21 | 90 | 77 | 100 | 126 | 0 | 59 | 26 | 523 |
| | 平成21年度 | 280 | 316 | 375 | 465 | 277 | 340 | 375 | 358 | 368 | 199 | 342 | 295 | 3,990 |
| | | 5.4 | 8.5 | 8.8 | 14.3 | 6.7 | 9.1 | 9.0 | 9.3 | 8.2 | 5.9 | 9.5 | 7.0 | 8.5 人/日 |

(9) 江刺児童センター

| | | 4月 | 5月 | 6月 | 7月 | 8月 | 9月 | 10月 | 11月 | 12月 | 1月 | 2月 | 3月 | 合計 |
|------|---------|-------|-------|-------|-------|-------|-------|-------|-------|-------|-------|-------|-------|----------|
| 開設日数 | 平成23年度 | 25 | 23 | 26 | 25 | 27 | 24 | 25 | 24 | 23 | 23 | 24 | 26 | 295 |
| | 平成22年度 | 25 | 23 | 26 | 26 | 26 | 24 | 25 | 24 | 23 | 23 | 23 | 25 | 293 |
| | 23-22比較 | 0 | 0 | 0 | 1 | 1 | 0 | 0 | 0 | 0 | 0 | 1 | 1 | 2 |
| | 平成21年度 | 25 | 23 | 26 | 26 | 26 | 23 | 26 | 23 | 23 | 23 | 23 | 26 | 293 |
| 利用人数 | 平成23年度 | 1,035 | 1,146 | 1,449 | 1,267 | 1,078 | 1,277 | 1,313 | 1,308 | 1,133 | 1,012 | 1,182 | 1,128 | 14,328 |
| | 平成22年度 | 1,113 | 997 | 1,385 | 1,216 | 997 | 1,183 | 1,242 | 1,152 | 1,045 | 917 | 1,076 | 825 | 13,148 |
| | 23-22比較 | 78 | 149 | 64 | 51 | 81 | 94 | 71 | 156 | 88 | 95 | 106 | 303 | 1,180 |
| | 平成21年度 | 1,036 | 1,048 | 1,347 | 1,249 | 941 | 1,196 | 962 | 1,165 | 1,030 | 939 | 1,206 | 1,183 | 13,302 |
| | | 41.4 | 49.8 | 55.7 | 50.7 | 39.9 | 53.2 | 52.5 | 54.5 | 49.3 | 44.0 | 49.3 | 43.4 | 48.6 人/日 |

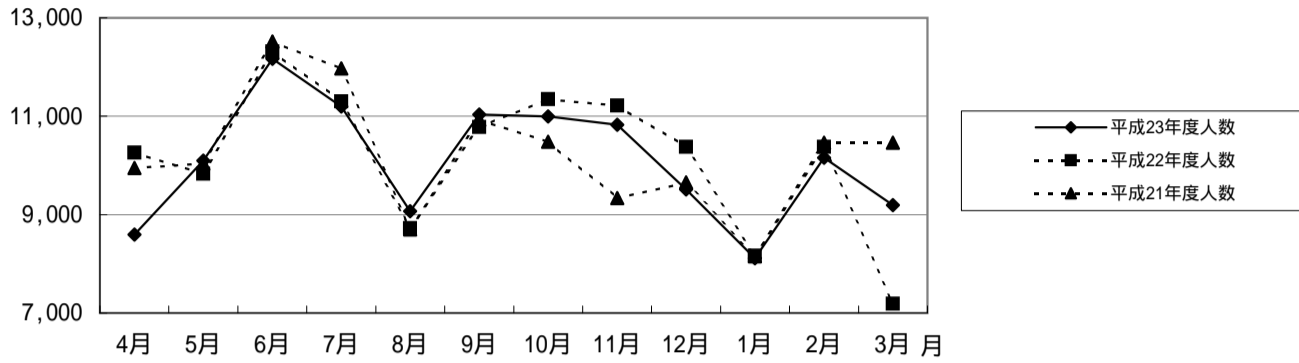
(10) 江刺愛宕児童センター

| | | 4月 | 5月 | 6月 | 7月 | 8月 | 9月 | 10月 | 11月 | 12月 | 1月 | 2月 | 3月 | 合計 |
|------|---------|-------|-------|-------|-------|-------|-------|-------|-------|-------|-------|-------|-------|----------|
| 開設日数 | 平成23年度 | 25 | 23 | 26 | 25 | 26 | 24 | 25 | 24 | 23 | 23 | 24 | 26 | 294 |
| | 平成22年度 | 25 | 23 | 26 | 26 | 26 | 24 | 25 | 24 | 23 | 23 | 23 | 26 | 294 |
| | 23-22比較 | 0 | 0 | 0 | 1 | 0 | 0 | 0 | 0 | 0 | 0 | 1 | 0 | 0 |
| | 平成21年度 | 24 | 22 | 26 | 26 | 26 | 23 | 26 | 23 | 23 | 23 | 23 | 27 | 292 |
| 利用人数 | 平成23年度 | 1,047 | 1,154 | 1,358 | 1,230 | 1,082 | 1,163 | 1,214 | 1,224 | 1,065 | 910 | 1,244 | 1,133 | 13,824 |
| | 平成22年度 | 1,072 | 957 | 1,216 | 1,177 | 1,068 | 1,257 | 1,277 | 1,256 | 1,050 | 1,058 | 1,182 | 933 | 13,503 |
| | 23-22比較 | 25 | 197 | 142 | 53 | 14 | 94 | 63 | 32 | 15 | 148 | 62 | 200 | 321 |
| | 平成21年度 | 1,006 | 972 | 1,184 | 1,139 | 886 | 1,046 | 1,034 | 1,028 | 912 | 930 | 1,038 | 1,122 | 12,297 |
| | | 41.9 | 50.2 | 52.2 | 49.2 | 41.6 | 48.5 | 48.6 | 51.0 | 46.3 | 39.6 | 51.8 | 43.6 | 47.0 人/日 |

10館合計

| | | 4月 | 5月 | 6月 | 7月 | 8月 | 9月 | 10月 | 11月 | 12月 | 1月 | 2月 | 3月 | 合計 |
|------|---------|--------|--------|--------|--------|-------|--------|--------|--------|--------|-------|--------|--------|----------|
| 開設日数 | 平成23年度 | 250 | 230 | 260 | 251 | 264 | 240 | 250 | 240 | 230 | 230 | 240 | 260 | 2,945 |
| | 平成22年度 | 251 | 230 | 260 | 262 | 260 | 241 | 250 | 240 | 231 | 230 | 230 | 242 | 2,927 |
| | 23-22比較 | 1 | 0 | 0 | 11 | 4 | 1 | 0 | 0 | 1 | 0 | 10 | 18 | 18 |
| | 平成21年度 | 241 | 229 | 260 | 261 | 261 | 231 | 260 | 230 | 230 | 230 | 230 | 261 | 2,924 |
| 利用人数 | 平成23年度 | 8,594 | 10,098 | 12,169 | 11,196 | 9,072 | 11,034 | 10,995 | 10,827 | 9,512 | 8,112 | 10,156 | 9,194 | 120,959 |
| | 平成22年度 | 10,263 | 9,830 | 12,317 | 11,301 | 8,726 | 10,783 | 11,347 | 11,214 | 10,380 | 8,166 | 10,380 | 7,187 | 121,894 |
| | 23-22比較 | 1,669 | 268 | 148 | 105 | 346 | 251 | 352 | 387 | 868 | 54 | 224 | 2,007 | 935 |
| | 平成21年度 | 9,951 | 10,038 | 12,516 | 11,969 | 8,701 | 10,931 | 10,483 | 9,334 | 9,656 | 8,151 | 10,465 | 10,462 | 122,657 |
| | | 34.4 | 43.9 | 46.8 | 44.6 | 34.4 | 46.0 | 44.0 | 45.1 | 41.4 | 35.3 | 42.3 | | 41.1 人/日 |

人 児童センター利用人数【10館合計】



20 放課後児童健全育成事業

(1) 衣川

| | | 4月 | 5月 | 6月 | 7月 | 8月 | 9月 | 10月 | 11月 | 12月 | 1月 | 2月 | 3月 | 合計 |
|------|---------|------|------|------|------|------|------|------|------|------|------|------|-----|----------|
| 開設日数 | 平成23年度 | 25 | 22 | 26 | 25 | 24 | 24 | 25 | 24 | 23 | 23 | 24 | 26 | 291 |
| | 平成22年度 | 24 | 21 | 26 | 26 | 23 | 24 | 24 | 24 | 23 | 23 | 22 | 26 | 286 |
| | 23-22比較 | 1 | 1 | 0 | 1 | 1 | 0 | 1 | 0 | 0 | 0 | 2 | 0 | 5 |
| | 平成21年度 | 24 | 0 | 25 | 26 | 23 | 20 | 23 | 22 | 21 | 21 | 21 | 25 | 251 |
| 利用人数 | 平成23年度 | 293 | 331 | 458 | 426 | 364 | 413 | 441 | 426 | 396 | 316 | 386 | 340 | 4,590 |
| | 平成22年度 | 221 | 219 | 287 | 258 | 190 | 235 | 242 | 247 | 238 | 187 | 218 | 158 | 2,700 |
| | 23-22比較 | 72 | 112 | 171 | 168 | 174 | 178 | 199 | 179 | 158 | 129 | 168 | 182 | 1,890 |
| | 平成21年度 | 253 | 230 | 245 | 261 | 228 | 213 | 201 | 199 | 181 | 137 | 185 | 173 | 2,506 |
| | | 11.7 | 15.0 | 17.6 | 17.0 | 15.2 | 17.2 | 17.6 | 17.8 | 17.2 | 13.7 | 16.1 | | 15.8 人/日 |

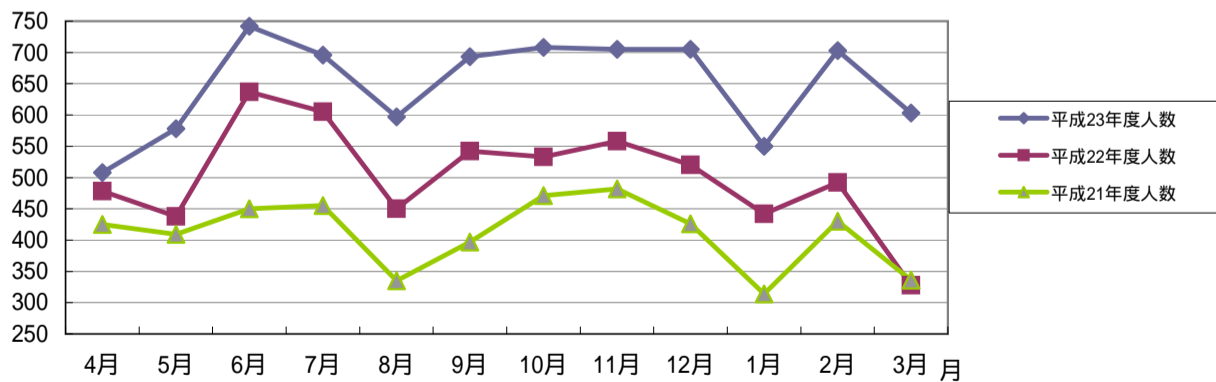
(2) 衣里

| | | 4月 | 5月 | 6月 | 7月 | 8月 | 9月 | 10月 | 11月 | 12月 | 1月 | 2月 | 3月 | 合計 |
|------|---------|-----|------|------|------|-----|------|------|------|------|------|------|------|----------|
| 開設日数 | 平成23年度 | 25 | 22 | 26 | 25 | 24 | 24 | 25 | 24 | 23 | 23 | 24 | 26 | 291 |
| | 平成22年度 | 25 | 21 | 26 | 26 | 23 | 24 | 24 | 24 | 23 | 23 | 22 | 26 | 287 |
| | 23-22比較 | 0 | 1 | 0 | 1 | 1 | 0 | 1 | 0 | 0 | 0 | 2 | 0 | 4 |
| | 平成21年度 | 18 | 17 | 22 | 17 | 10 | 19 | 22 | 22 | 22 | 22 | 21 | 25 | 237 |
| 利用人数 | 平成23年度 | 215 | 247 | 284 | 270 | 233 | 280 | 267 | 279 | 309 | 234 | 317 | 263 | 3,198 |
| | 平成22年度 | 257 | 219 | 350 | 347 | 260 | 307 | 291 | 311 | 282 | 255 | 274 | 170 | 3,323 |
| | 23-22比較 | 42 | 28 | 66 | 77 | 27 | 27 | 24 | 32 | 27 | 21 | 43 | 93 | 125 |
| | 平成21年度 | 172 | 179 | 205 | 194 | 107 | 184 | 270 | 283 | 245 | 177 | 245 | 163 | 2,424 |
| | | 8.6 | 11.2 | 10.9 | 10.8 | 9.7 | 11.7 | 10.7 | 11.6 | 13.4 | 10.2 | 13.2 | 10.1 | 11.0 人/日 |

2館合計

| | | 4月 | 5月 | 6月 | 7月 | 8月 | 9月 | 10月 | 11月 | 12月 | 1月 | 2月 | 3月 | 合計 |
|------|---------|------|------|------|------|------|------|------|------|------|------|------|------|----------|
| 開設日数 | 平成23年度 | 50 | 44 | 52 | 50 | 48 | 48 | 50 | 48 | 46 | 46 | 48 | 52 | 582 |
| | 平成22年度 | 49 | 42 | 52 | 52 | 46 | 48 | 48 | 48 | 46 | 46 | 44 | 52 | 573 |
| | 23-22比較 | 1 | 2 | 0 | 2 | 2 | 0 | 2 | 0 | 0 | 0 | 4 | 0 | 9 |
| | 平成21年度 | 42 | 17 | 47 | 43 | 33 | 39 | 45 | 44 | 43 | 43 | 42 | 50 | 488 |
| 利用人数 | 平成23年度 | 508 | 578 | 742 | 696 | 597 | 693 | 708 | 705 | 705 | 550 | 703 | 603 | 7,788 |
| | 平成22年度 | 478 | 438 | 637 | 605 | 450 | 542 | 533 | 558 | 520 | 442 | 492 | 328 | 6,023 |
| | 23-22比較 | 30 | 140 | 105 | 91 | 147 | 151 | 175 | 147 | 185 | 108 | 211 | 275 | 1,765 |
| | 平成21年度 | 425 | 409 | 450 | 455 | 335 | 397 | 471 | 482 | 426 | 314 | 430 | 336 | 4,930 |
| | | 10.2 | 13.1 | 14.3 | 13.9 | 12.4 | 14.4 | 14.2 | 14.7 | 15.3 | 12.0 | 14.6 | 11.6 | 13.4 人/日 |

人 放課後児童健全育成事業【2館合計】



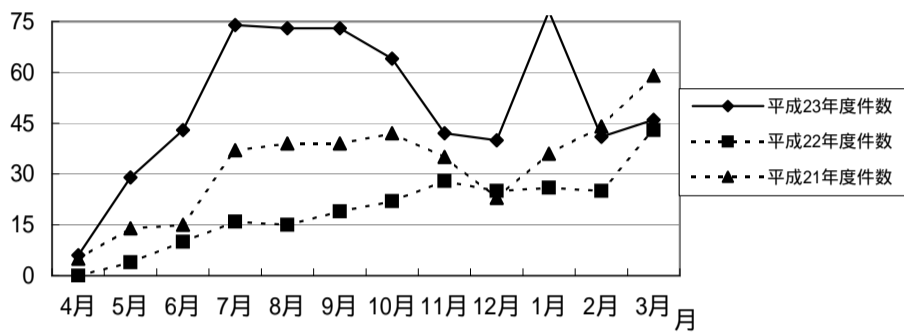
21 在宅介護支援センターブランチ型の状況

水沢区・水沢地区

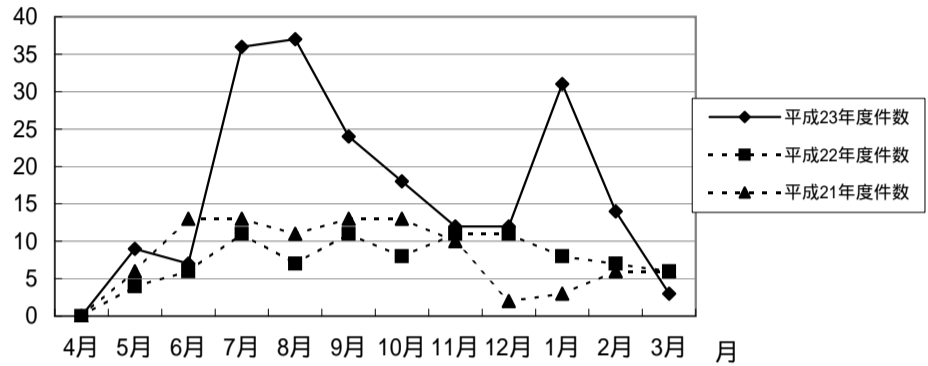
| | | 4月 | 5月 | 6月 | 7月 | 8月 | 9月 | 10月 | 11月 | 12月 | 1月 | 2月 | 3月 | 合計 |
|------|---------|----|----|----|----|----|----|-----|-----|-----|----|----|----|-----|
| 相談件数 | 平成23年度 | 6 | 29 | 43 | 74 | 73 | 73 | 64 | 42 | 40 | 78 | 41 | 46 | 609 |
| | 平成22年度 | 0 | 4 | 10 | 16 | 15 | 19 | 22 | 28 | 25 | 26 | 25 | 43 | 233 |
| | 23-22比較 | 6 | 25 | 33 | 58 | 58 | 54 | 42 | 14 | 15 | 52 | 16 | 3 | 357 |
| | 平成21年度 | 5 | 14 | 15 | 37 | 39 | 39 | 42 | 35 | 23 | 36 | 44 | 59 | 388 |

| | | 4月 | 5月 | 6月 | 7月 | 8月 | 9月 | 10月 | 11月 | 12月 | 1月 | 2月 | 3月 | 合計 |
|------|---------|----|----|----|----|----|----|-----|-----|-----|----|----|----|-----|
| 調査件数 | 平成23年度 | 0 | 9 | 7 | 36 | 37 | 24 | 18 | 12 | 12 | 31 | 14 | 3 | 203 |
| | 平成22年度 | 0 | 4 | 6 | 11 | 7 | 11 | 8 | 11 | 11 | 8 | 7 | 6 | 90 |
| | 23-22比較 | 0 | 5 | 1 | 25 | 30 | 13 | 10 | 1 | 1 | 23 | 7 | 3 | 109 |
| | 平成21年度 | 0 | 6 | 13 | 13 | 11 | 13 | 13 | 10 | 2 | 3 | 6 | 6 | 96 |

件 在宅介護支援センターブランチ型（水沢）相談件数



件 在宅介護支援センターブランチ型（水沢）調査件数

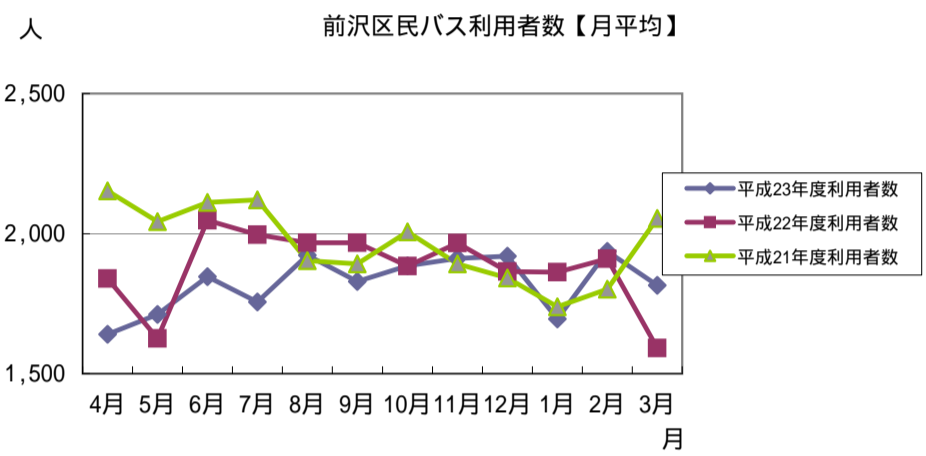
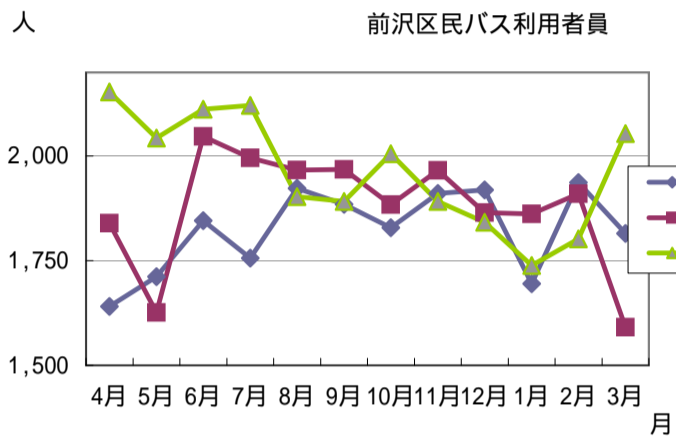


22 米里保育所開設状況

| | | 4月 | 5月 | 6月 | 7月 | 8月 | 9月 | 10月 | 11月 | 12月 | 1月 | 2月 | 3月 | (平均) 合計 |
|------|---------|-----------|-----------|-----------|-----------|-----------|-----------|-----------|-----------|-----------|-----------|-----------|-----------|------------|
| 開設日数 | 平成23年度 | 25 | 24 | 26 | 25 | 27 | 25 | 25 | 24 | 27 | 24 | 24 | 26 | 25 |
| | 平成22年度 | 25 | 23 | 26 | 26 | 26 | 24 | 26 | 24 | 26 | 25 | 23 | 26 | 25 |
| | 23-22比較 | 0 | 1 | 0 | 1 | 1 | 1 | 1 | 0 | 1 | 1 | 1 | 0 | 0 |
| | 平成21年度 | 25 | 24 | 26 | 26 | 26 | 24 | 26 | 24 | 26 | 25 | 23 | 26 | 25 |
| 0歳児 | 平成23年度 | 1 | 1 | 1 | 1 | 3 | 3 | 3 | 3 | 3 | 4 | 4 | 4 | 3 |
| | 平成22年度 | 2 | 1 | 1 | 1 | 1 | 2 | 3 | 3 | 4 | 4 | 4 | 4 | 3 |
| | 23-22比較 | 1 | 0 | 0 | 0 | 2 | 1 | 0 | 0 | 1 | 0 | 0 | 0 | 0 |
| | 平成21年度 | 3 | 3 | 4 | 4 | 4 | 4 | 5 | 6 | 6 | 6 | 6 | 6 | 5 |
| 1歳児 | 平成23年度 | 2 | 2 | 1 | 1 | 1 | 1 | 1 | 1 | 1 | 2 | 2 | 2 | 1 |
| | 平成22年度 | 5 | 6 | 6 | 7 | 7 | 7 | 7 | 7 | 8 | 8 | 8 | 7 | 7 |
| | 23-22比較 | 3 | 4 | 5 | 6 | 6 | 6 | 6 | 6 | 7 | 6 | 6 | 5 | 6 |
| | 平成21年度 | 1 | 1 | 1 | 1 | 1 | 1 | 1 | 1 | 2 | 2 | 2 | 2 | 1 |
| 2歳児 | 平成23年度 | 8 | 9 | 9 | 9 | 9 | 9 | 9 | 9 | 9 | 9 | 9 | 9 | 9 |
| | 平成22年度 | 2 | 2 | 2 | 4 | 4 | 4 | 4 | 4 | 4 | 4 | 4 | 5 | 4 |
| | 23-22比較 | 6 | 7 | 7 | 5 | 5 | 5 | 5 | 5 | 5 | 5 | 5 | 4 | 5 |
| | 平成21年度 | 8 | 8 | 8 | 9 | 9 | 9 | 9 | 9 | 9 | 9 | 9 | 9 | 9 |
| 3歳児 | 平成23年度 | 5 | 5 | 5 | 5 | 4 | 4 | 4 | 4 | 4 | 4 | 4 | 4 | 4 |
| | 平成22年度 | 8 | 8 | 8 | 8 | 8 | 8 | 8 | 8 | 8 | 8 | 8 | 8 | 8 |
| | 23-22比較 | 3 | 3 | 3 | 3 | 4 | 4 | 4 | 4 | 4 | 4 | 4 | 4 | 4 |
| | 平成21年度 | 4 | 4 | 4 | 4 | 4 | 4 | 4 | 4 | 4 | 4 | 4 | 4 | 4 |
| 4歳児 | 平成23年度 | 7 | 7 | 7 | 7 | 7 | 7 | 7 | 7 | 7 | 7 | 7 | 7 | 7 |
| | 平成22年度 | 5 | 5 | 5 | 5 | 5 | 5 | 5 | 5 | 5 | 5 | 5 | 5 | 5 |
| | 23-22比較 | 2 | 2 | 2 | 2 | 2 | 2 | 2 | 2 | 2 | 2 | 2 | 2 | 2 |
| | 平成21年度 | 12 | 12 | 12 | 12 | 12 | 12 | 12 | 12 | 12 | 12 | 12 | 12 | 12 |
| 5歳児 | 平成23年度 | 5 | 5 | 5 | 5 | 5 | 5 | 5 | 5 | 5 | 5 | 5 | 5 | 5 |
| | 平成22年度 | 12 | 12 | 12 | 12 | 12 | 12 | 12 | 12 | 12 | 12 | 12 | 12 | 12 |
| | 23-22比較 | 7 | 7 | 7 | 7 | 7 | 7 | 7 | 7 | 7 | 7 | 7 | 7 | 7 |
| | 平成21年度 | 7 | 7 | 7 | 7 | 7 | 7 | 7 | 7 | 7 | 7 | 7 | 7 | 7 |
| 合計 | 平成23年度 | 28 | 29 | 28 | 28 | 29 | 29 | 29 | 29 | 29 | 31 | 31 | 31 | 29 |
| | 平成22年度 | 34 | 34 | 34 | 37 | 37 | 38 | 39 | 39 | 41 | 41 | 41 | 41 | 38 |
| | 23-22比較 | 6 | 5 | 6 | 9 | 8 | 9 | 10 | 10 | 12 | 10 | 10 | 10 | 9 |
| | 平成21年度 | 35 | 35 | 36 | 37 | 37 | 37 | 38 | 40 | 40 | 40 | 40 | 40 | 38 |
| 運営収入 | 平成23年度 | 2,303,560 | 2,417,430 | 2,303,560 | 2,266,710 | 2,564,310 | 2,593,600 | 2,626,370 | 2,626,370 | 2,626,370 | 2,922,270 | 2,922,270 | 2,839,170 | 31,011,990 |
| | 平成22年度 | 2,620,980 | 2,620,980 | 2,551,910 | 2,843,320 | 2,843,320 | 3,026,690 | 3,254,130 | 3,254,130 | 3,596,290 | 3,596,290 | 3,596,290 | 3,676,630 | 37,480,960 |
| | 23-22比較 | 317,420 | 203,550 | 248,350 | 576,610 | 279,010 | 433,090 | 627,760 | 627,760 | 969,920 | 674,020 | 674,020 | 837,460 | 6,468,970 |
| | 平成21年度 | 2,972,740 | 2,972,740 | 3,160,090 | 3,314,170 | 3,314,170 | 3,314,170 | 3,545,460 | 3,854,150 | 3,854,150 | 3,793,460 | 3,793,460 | 3,418,950 | 41,307,710 |

23 前沢区民バス

| | | 4月 | 5月 | 6月 | 7月 | 8月 | 9月 | 10月 | 11月 | 12月 | 1月 | 2月 | 3月 | (平均) 合計 |
|--------------|----------|-------|-------|-------|-------|-------|-------|-------|-------|-------|-------|-------|-------|---------|
| 稼働日数 | 平成23年度 | 20 | 19 | 22 | 20 | 23 | 20 | 20 | 20 | 19 | 19 | 21 | 21 | 244 |
| | 平成22年度 | 21 | 18 | 22 | 21 | 22 | 20 | 20 | 20 | 19 | 19 | 19 | 18 | 239 |
| | 23-22 比較 | 1 | 1 | 0 | 1 | 1 | 0 | 0 | 0 | 0 | 0 | 2 | 3 | 5 |
| | 平成21年度 | 25 | 23 | 22 | 22 | 21 | 19 | 21 | 19 | 19 | 19 | 19 | 22 | 251 |
| 利用者数 | 平成23年度 | 1,641 | 1,712 | 1,846 | 1,756 | 1,923 | 1,829 | 1,885 | 1,911 | 1,919 | 1,695 | 1,937 | 1,815 | 21,869 |
| | 平成22年度 | 1,840 | 1,626 | 2,047 | 1,996 | 1,967 | 1,968 | 1,884 | 1,966 | 1,865 | 1,862 | 1,910 | 1,591 | 22,522 |
| | 23-22 比較 | 199 | 86 | 201 | 240 | 44 | 139 | 1 | 55 | 54 | 167 | 27 | 224 | 653 |
| | 平成21年度 | 2,153 | 2,043 | 2,112 | 2,121 | 1,903 | 1,892 | 2,006 | 1,892 | 1,842 | 1,739 | 1,802 | 2,054 | 23,559 |
| 利用者数 月平均 | 平成23年度 | 1,641 | 1,712 | 1,846 | 1,756 | 1,923 | 1,829 | 1,885 | 1,911 | 1,919 | 1,695 | 1,937 | 1,815 | 1,822 |
| | 平成22年度 | 1,840 | 1,626 | 2,047 | 1,996 | 1,967 | 1,968 | 1,884 | 1,966 | 1,865 | 1,862 | 1,910 | 1,591 | 1,877 |
| | 23-22 比較 | 199 | 86 | 201 | 240 | 44 | 139 | 1 | 55 | 54 | 167 | 27 | 224 | 54 |
| | 平成21年度 | 2,153 | 2,043 | 2,112 | 2,121 | 1,903 | 1,892 | 2,006 | 1,892 | 1,842 | 1,739 | 1,802 | 2,054 | 1,963 |
| 利用者数 1日平均 | 平成23年度 | 82 | 90 | 84 | 88 | 84 | 91 | 94 | 96 | 101 | 89 | 92 | 86 | 89.7 |
| | 平成22年度 | 88 | 90 | 93 | 95 | 89 | 98 | 94 | 98 | 98 | 98 | 101 | 88 | 94.2 |
| | 23-22 比較 | 6 | 0 | 9 | 7 | 5 | 7 | 0 | 2 | 3 | 9 | 9 | 2 | 4.4 |
| | 平成21年度 | 86 | 89 | 96 | 96 | 91 | 100 | 96 | 100 | 97 | 92 | 95 | 93 | 94.3 |



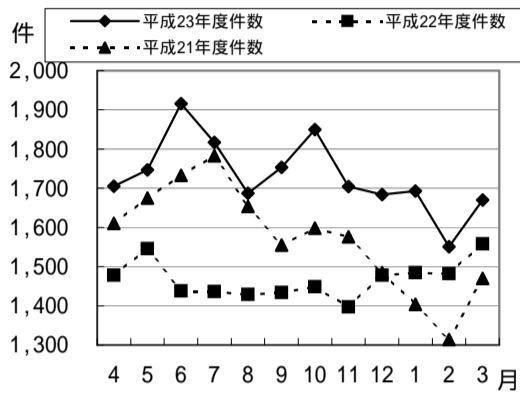
平成23年度介護保険事業関係事業実績(月別状況)

1 訪問介護事業(ホームヘルプサービス)

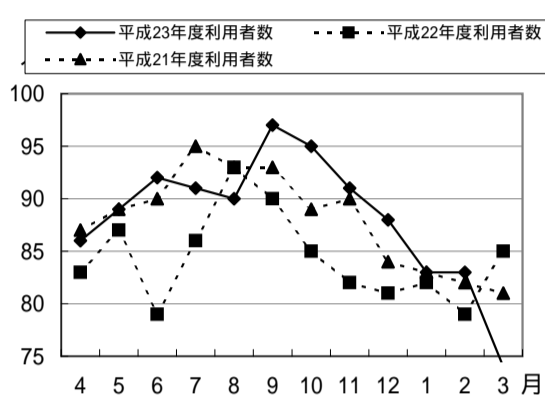
(1) 介護保険-要介護

| | | 4月 | 5月 | 6月 | 7月 | 8月 | 9月 | 10月 | 11月 | 12月 | 1月 | 2月 | 3月 | (平均) 合計 |
|------|--------|-----------|-----------|-----------|-----------|-----------|-----------|-----------|-----------|-----------|-----------|-----------|-----------|------------|
| 提供件数 | 平成23年度 | 1,705 | 1,747 | 1,916 | 1,817 | 1,687 | 1,753 | 1,850 | 1,704 | 1,684 | 1,693 | 1,551 | 1,670 | 20,777 |
| | 平成22年度 | 1,478 | 1,546 | 1,438 | 1,436 | 1,429 | 1,434 | 1,449 | 1,397 | 1,478 | 1,485 | 1,482 | 1,558 | 17,610 |
| | 前年対比 | 227 | 201 | 478 | 381 | 258 | 319 | 401 | 307 | 206 | 208 | 69 | 112 | 3,167 |
| | 平成21年度 | 1,610 | 1,675 | 1,733 | 1,783 | 1,654 | 1,555 | 1,598 | 1,576 | 1,485 | 1,404 | 1,314 | 1,470 | 18,857 |
| 利用者数 | 平成23年度 | 86 | 89 | 92 | 91 | 90 | 97 | 95 | 91 | 88 | 83 | 83 | 74 | 1,059 |
| | 平成22年度 | 83 | 87 | 79 | 86 | 93 | 90 | 85 | 82 | 81 | 82 | 79 | 85 | 1,012 |
| | 前年対比 | 3 | 2 | 13 | 5 | 3 | 7 | 10 | 9 | 7 | 1 | 4 | 11 | 47 |
| | 平成21年度 | 87 | 89 | 90 | 95 | 93 | 93 | 89 | 90 | 84 | 83 | 82 | 81 | 1,056 |
| 報酬収入 | 平成23年度 | 5,997,190 | 6,416,600 | 6,908,730 | 6,681,820 | 6,119,400 | 6,453,080 | 6,793,900 | 6,262,220 | 5,753,750 | 5,992,630 | 5,584,480 | 5,883,500 | 74,847,300 |
| | 平成22年度 | 5,606,700 | 5,731,020 | 5,433,510 | 5,545,370 | 5,559,540 | 5,454,970 | 5,343,630 | 5,306,710 | 5,555,940 | 5,430,940 | 5,304,280 | 5,946,530 | 66,219,140 |
| | 前年対比 | 390,490 | 685,580 | 1,475,220 | 1,136,450 | 559,860 | 998,110 | 1,450,270 | 955,510 | 197,810 | 561,690 | 280,200 | 63,030 | 8,628,160 |
| | 平成21年度 | 5,568,290 | 6,541,310 | 6,712,080 | 6,610,940 | 6,189,670 | 5,794,240 | 6,009,280 | 5,975,520 | 5,415,690 | 5,202,090 | 4,764,230 | 5,499,180 | 70,282,520 |

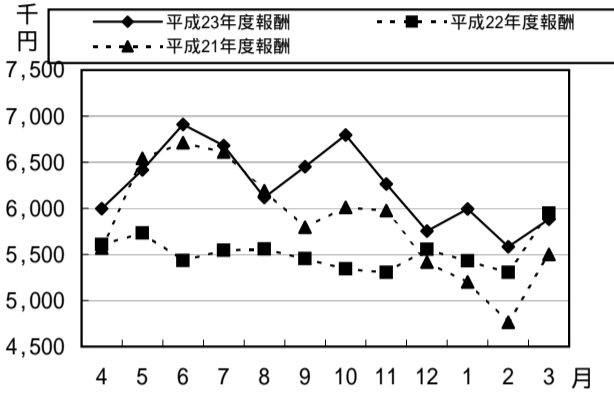
訪問介護事業提供件数【要介護】



訪問介護事業利用者数【要介護】



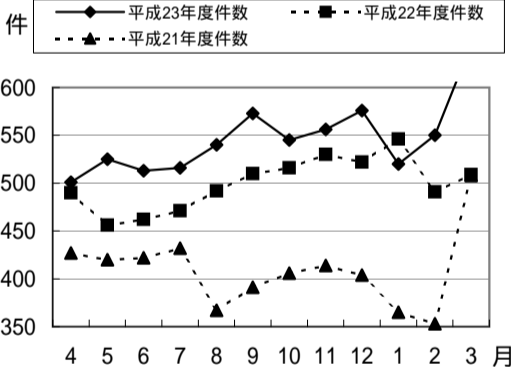
訪問介護事業報酬収入【要介護】



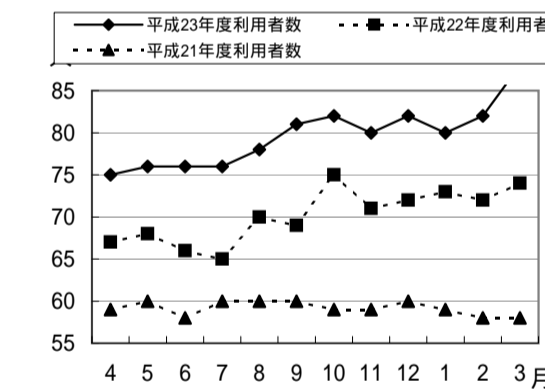
介護保険-要支援

| | | 4月 | 5月 | 6月 | 7月 | 8月 | 9月 | 10月 | 11月 | 12月 | 1月 | 2月 | 3月 | (平均) 合計 |
|------|--------|-----------|-----------|-----------|-----------|-----------|-----------|-----------|-----------|-----------|-----------|-----------|-----------|------------|
| 提供件数 | 平成23年度 | 501 | 525 | 513 | 516 | 540 | 573 | 545 | 556 | 576 | 520 | 550 | 645 | 6,560 |
| | 平成22年度 | 490 | 456 | 462 | 471 | 492 | 510 | 516 | 530 | 522 | 546 | 491 | 509 | 5,995 |
| | 前年対比 | 11 | 69 | 51 | 45 | 48 | 63 | 29 | 26 | 54 | 26 | 59 | 136 | 565 |
| | 平成21年度 | 427 | 420 | 422 | 432 | 367 | 391 | 406 | 414 | 404 | 365 | 353 | 508 | 4,909 |
| 利用者数 | 平成23年度 | 75 | 76 | 76 | 76 | 78 | 81 | 82 | 80 | 82 | 80 | 82 | 88 | 956 |
| | 平成22年度 | 67 | 68 | 66 | 65 | 70 | 69 | 75 | 71 | 72 | 73 | 72 | 74 | 842 |
| | 前年対比 | 8 | 8 | 10 | 11 | 8 | 12 | 7 | 9 | 10 | 7 | 10 | 14 | 114 |
| | 平成21年度 | 59 | 60 | 58 | 60 | 60 | 60 | 59 | 59 | 60 | 59 | 58 | 58 | 710 |
| 報酬収入 | 平成23年度 | 1,564,960 | 1,570,220 | 1,544,620 | 1,564,960 | 1,609,240 | 1,670,610 | 1,682,200 | 1,653,520 | 1,720,880 | 1,678,020 | 1,708,620 | 1,836,640 | 19,804,490 |
| | 平成22年度 | 1,326,630 | 1,354,010 | 1,368,620 | 1,341,670 | 1,396,140 | 1,464,810 | 1,529,730 | 1,473,460 | 1,472,950 | 1,542,980 | 1,489,480 | 1,500,830 | 17,261,310 |
| | 前年対比 | 238,330 | 216,210 | 176,000 | 223,290 | 213,100 | 205,800 | 152,470 | 180,060 | 247,930 | 135,040 | 219,140 | 335,810 | 2,543,180 |
| | 平成21年度 | 1,256,700 | 1,242,770 | 1,207,340 | 1,168,830 | 1,178,440 | 1,230,380 | 1,191,700 | 1,217,790 | 1,256,420 | 1,192,320 | 1,160,270 | 1,265,670 | 14,568,630 |

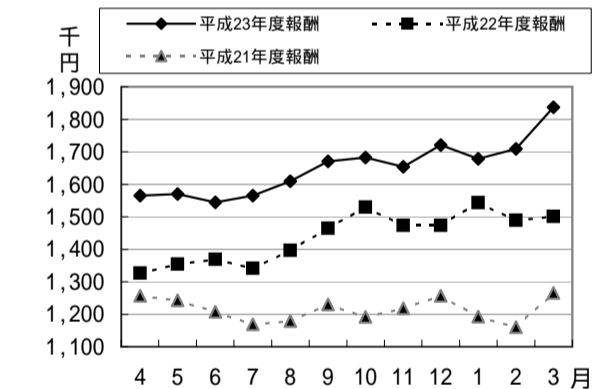
介護予防訪問介護事業提供件数【要支援】



介護予防訪問介護事業利用者数【要支援】

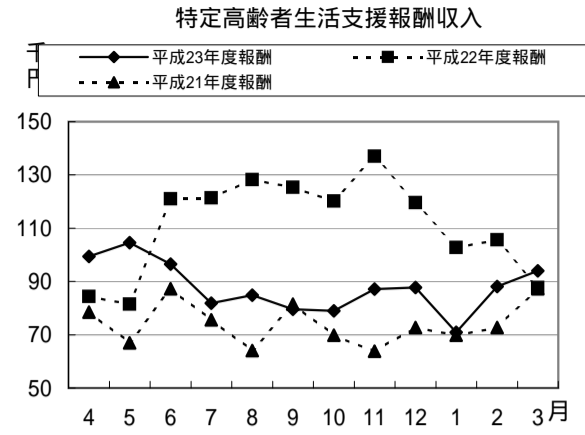
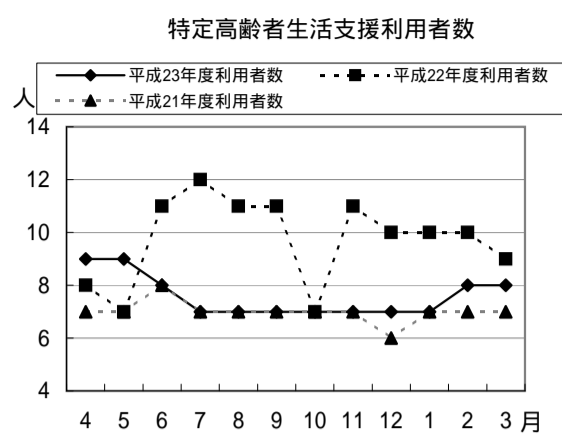
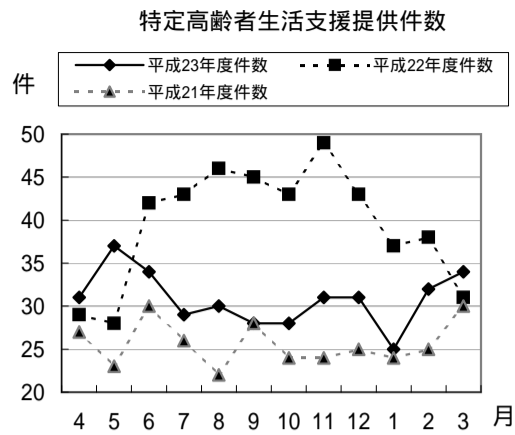


介護予防訪問介護事業報酬収入【要支援】



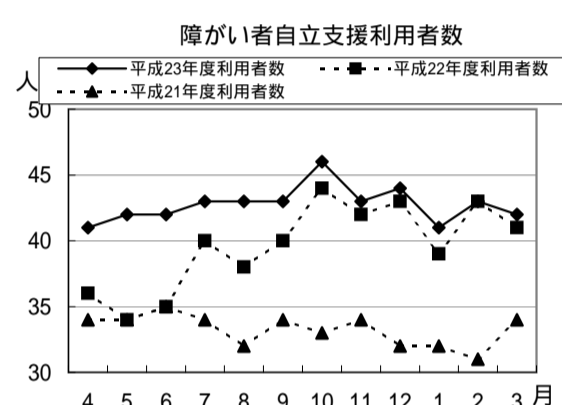
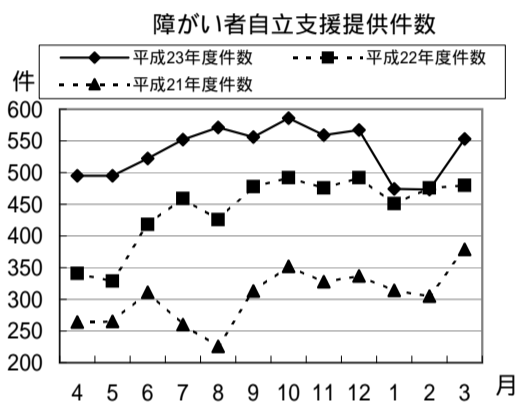
(2) 特定高齢者生活支援

| | | 4月 | 5月 | 6月 | 7月 | 8月 | 9月 | 10月 | 11月 | 12月 | 1月 | 2月 | 3月 | (平均) 合計 |
|------|--------|--------|---------|---------|---------|---------|---------|---------|---------|---------|---------|---------|--------|-----------|
| 提供件数 | 平成23年度 | 31 | 37 | 34 | 29 | 30 | 28 | 28 | 31 | 31 | 25 | 32 | 34 | 370 |
| | 平成22年度 | 29 | 28 | 42 | 43 | 46 | 45 | 43 | 49 | 43 | 37 | 38 | 31 | 474 |
| | 前年対比 | 2 | 9 | 8 | 14 | 16 | 17 | 15 | 18 | 12 | 12 | 6 | 3 | 104 |
| | 平成21年度 | 27 | 23 | 30 | 26 | 22 | 28 | 24 | 24 | 25 | 24 | 25 | 30 | 308 |
| 利用者数 | 平成23年度 | 9 | 9 | 8 | 7 | 7 | 7 | 7 | 7 | 7 | 7 | 8 | 8 | 91 |
| | 平成22年度 | 8 | 7 | 11 | 12 | 11 | 11 | 7 | 11 | 10 | 10 | 10 | 9 | 117 |
| | 前年対比 | 1 | 2 | 3 | 5 | 4 | 4 | 0 | 4 | 3 | 3 | 2 | 1 | 26 |
| | 平成21年度 | 7 | 7 | 8 | 7 | 7 | 7 | 7 | 7 | 6 | 7 | 7 | 7 | 84 |
| 報酬収入 | 平成23年度 | 99,370 | 104,570 | 96,460 | 81,910 | 84,820 | 79,620 | 79,000 | 87,110 | 87,730 | 70,890 | 88,160 | 93,980 | 1,053,620 |
| | 平成22年度 | 84,390 | 81,480 | 120,980 | 121,410 | 128,280 | 125,370 | 120,170 | 137,010 | 119,550 | 102,710 | 105,620 | 87,730 | 1,334,700 |
| | 前年対比 | 14,980 | 23,090 | 24,520 | 39,500 | 43,460 | 45,750 | 41,170 | 49,900 | 31,820 | 31,820 | 17,460 | 6,250 | 281,080 |
| | 平成21年度 | 78,520 | 66,930 | 87,300 | 75,660 | 64,020 | 81,480 | 69,840 | 63,840 | 72,750 | 69,840 | 72,750 | 87,300 | 890,230 |



(3) 障がい者自立支援

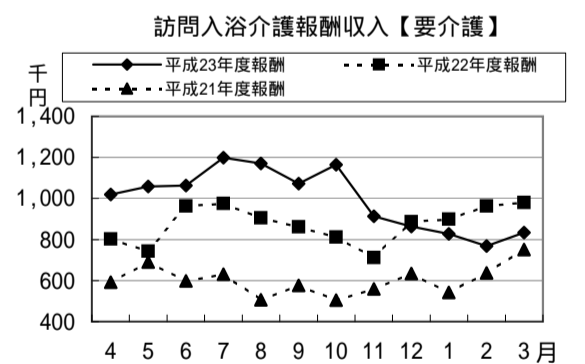
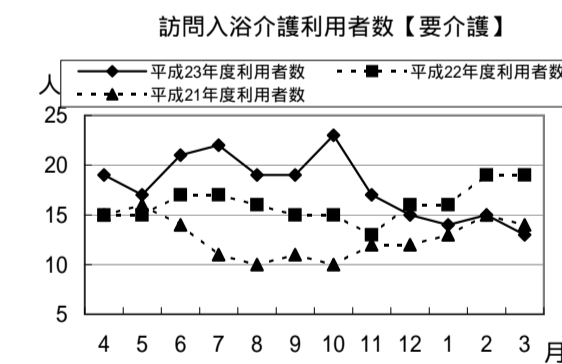
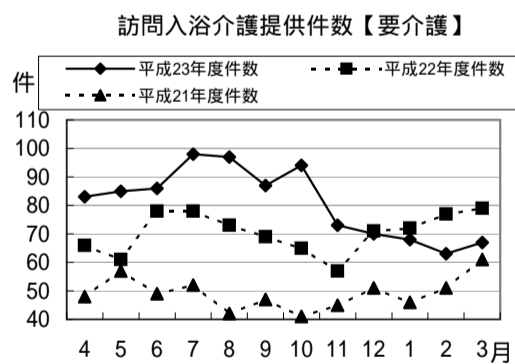
| | | 4月 | 5月 | 6月 | 7月 | 8月 | 9月 | 10月 | 11月 | 12月 | 1月 | 2月 | 3月 | (平均) | 合計 |
|------|--------|-----------|-----------|-----------|-----------|-----------|-----------|-----------|-----------|-----------|-----------|-----------|-----------|------------|----|
| 提供件数 | 平成23年度 | 495 | 495 | 522 | 552 | 571 | 556 | 586 | 559 | 567 | 474 | 473 | 553 | 6,403 | |
| | 平成22年度 | 341 | 329 | 418 | 459 | 426 | 478 | 492 | 476 | 492 | 451 | 476 | 480 | 5,318 | |
| | 前年対比 | 154 | 166 | 104 | 93 | 145 | 78 | 94 | 83 | 75 | 23 | 3 | 73 | 1,085 | |
| | 平成21年度 | 264 | 265 | 311 | 260 | 226 | 313 | 352 | 328 | 337 | 314 | 305 | 379 | 3,654 | |
| 利用者数 | 平成23年度 | 41 | 42 | 42 | 43 | 43 | 43 | 46 | 43 | 44 | 41 | 43 | 42 | 513 | |
| | 平成22年度 | 36 | 34 | 35 | 40 | 38 | 40 | 44 | 42 | 43 | 39 | 43 | 41 | 475 | |
| | 前年対比 | 5 | 8 | 7 | 3 | 5 | 3 | 2 | 1 | 1 | 2 | 0 | 1 | 38 | |
| | 平成21年度 | 34 | 34 | 35 | 34 | 32 | 34 | 33 | 34 | 34 | 32 | 31 | 34 | 399 | |
| 報酬収入 | 平成23年度 | 1,664,070 | 1,567,740 | 1,687,250 | 1,735,520 | 1,738,790 | 1,717,860 | 1,793,640 | 1,731,800 | 1,759,820 | 1,509,250 | 1,534,441 | 1,628,030 | 20,068,211 | |
| | 平成22年度 | 1,137,210 | 1,028,390 | 1,387,845 | 1,621,920 | 1,374,330 | 1,489,540 | 1,612,530 | 1,605,450 | 1,648,010 | 1,573,230 | 1,610,950 | 1,596,610 | 17,686,015 | |
| | 前年対比 | 526,860 | 539,350 | 299,405 | 113,600 | 364,460 | 228,320 | 181,110 | 126,350 | 111,810 | 63,980 | 76,509 | 31,420 | 2,382,196 | |
| | 平成21年度 | 854,280 | 846,050 | 958,970 | 988,380 | 900,860 | 938,460 | 1,042,900 | 989,070 | 1,014,800 | 949,970 | 959,530 | 1,195,880 | 11,639,150 | |



2 訪問入浴介護事業(移動入浴車)

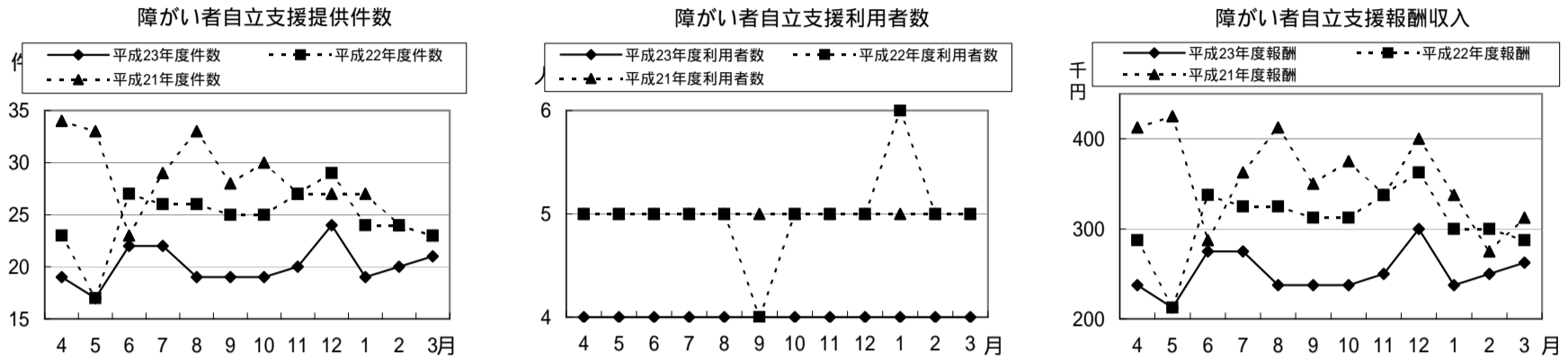
(1) 介護保険 - 要介護

| | | 4月 | 5月 | 6月 | 7月 | 8月 | 9月 | 10月 | 11月 | 12月 | 1月 | 2月 | 3月 | (平均) | 合計 |
|------|--------|-----------|-----------|-----------|-----------|-----------|-----------|-----------|---------|---------|---------|---------|---------|------------|----|
| 提供件数 | 平成23年度 | 83 | 85 | 86 | 98 | 97 | 87 | 94 | 73 | 70 | 68 | 63 | 67 | 971 | |
| | 平成22年度 | 66 | 61 | 78 | 78 | 73 | 69 | 65 | 57 | 71 | 72 | 77 | 79 | 846 | |
| | 前年対比 | 17 | 24 | 8 | 20 | 24 | 18 | 29 | 16 | 1 | 4 | 14 | 12 | 125 | |
| | 平成21年度 | 48 | 57 | 49 | 52 | 42 | 47 | 41 | 45 | 51 | 46 | 51 | 61 | 590 | |
| 利用者数 | 平成23年度 | 19 | 17 | 21 | 22 | 19 | 19 | 23 | 17 | 15 | 14 | 15 | 13 | 214 | |
| | 平成22年度 | 15 | 15 | 17 | 17 | 16 | 15 | 15 | 13 | 16 | 16 | 19 | 19 | 193 | |
| | 前年対比 | 4 | 2 | 4 | 5 | 3 | 4 | 8 | 4 | 1 | 2 | 4 | 6 | 21 | |
| | 平成21年度 | 15 | 16 | 14 | 11 | 10 | 11 | 10 | 12 | 12 | 13 | 15 | 14 | 153 | |
| 報酬収入 | 平成23年度 | 1,018,750 | 1,058,750 | 1,063,750 | 1,198,750 | 1,171,250 | 1,072,500 | 1,163,750 | 912,500 | 863,750 | 827,500 | 768,750 | 833,750 | 11,953,750 | |
| | 平成22年度 | 802,500 | 743,750 | 963,750 | 975,000 | 905,000 | 862,500 | 812,500 | 712,500 | 887,500 | 900,000 | 962,500 | 980,000 | 10,507,500 | |
| | 前年対比 | 216,250 | 315,000 | 100,000 | 223,750 | 266,250 | 210,000 | 351,250 | 200,000 | 23,750 | 72,500 | 193,750 | 146,250 | 1,446,250 | |
| | 平成21年度 | 592,500 | 690,000 | 597,500 | 631,250 | 506,250 | 576,250 | 505,000 | 558,750 | 633,750 | 542,500 | 637,500 | 751,250 | 7,222,500 | |



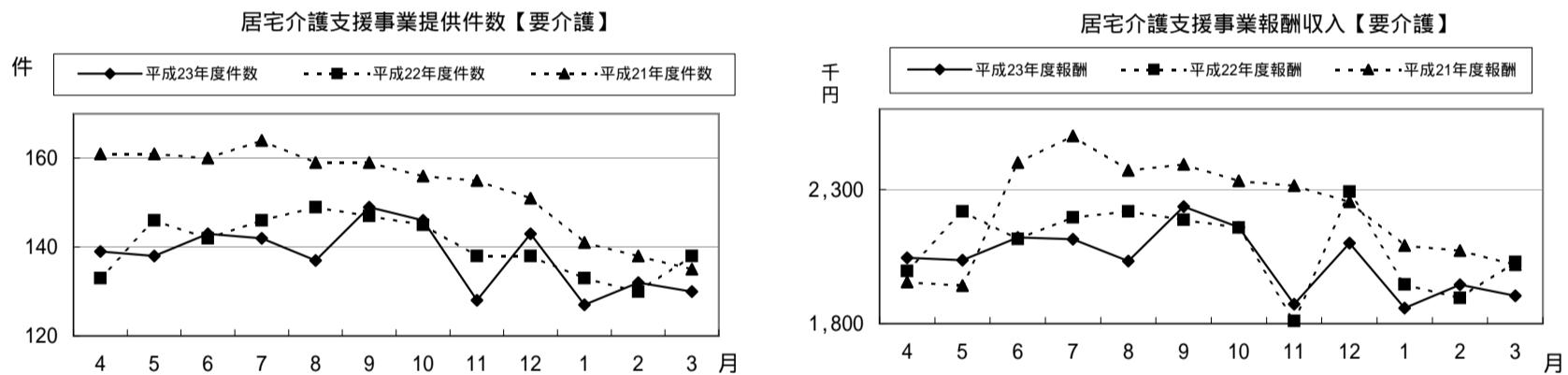
(2) 障がい者自立支援

| | | 4月 | 5月 | 6月 | 7月 | 8月 | 9月 | 10月 | 11月 | 12月 | 1月 | 2月 | 3月 | (平均) 合計 |
|------|--------|---------|---------|---------|---------|---------|---------|---------|---------|---------|---------|---------|---------|-----------|
| 提供件数 | 平成23年度 | 19 | 17 | 22 | 22 | 19 | 19 | 19 | 20 | 24 | 19 | 20 | 21 | 241 |
| | 平成22年度 | 23 | 17 | 27 | 26 | 26 | 25 | 25 | 27 | 29 | 24 | 24 | 23 | 296 |
| | 前年対比 | 4 | 0 | 5 | 4 | 7 | 6 | 6 | 7 | 5 | 5 | 4 | 2 | 55 |
| | 平成21年度 | 34 | 33 | 23 | 29 | 33 | 28 | 30 | 27 | 27 | 27 | 24 | 23 | 338 |
| 利用者数 | 平成23年度 | 4 | 4 | 4 | 4 | 4 | 4 | 4 | 4 | 4 | 4 | 4 | 4 | 48 |
| | 平成22年度 | 5 | 5 | 5 | 5 | 5 | 4 | 5 | 5 | 5 | 6 | 5 | 5 | 60 |
| | 前年対比 | 1 | 1 | 1 | 1 | 1 | 0 | 1 | 1 | 1 | 2 | 1 | 1 | 12 |
| | 平成21年度 | 5 | 5 | 5 | 5 | 5 | 5 | 5 | 5 | 5 | 5 | 5 | 5 | 60 |
| 報酬収入 | 平成23年度 | 237,500 | 212,500 | 275,000 | 275,000 | 237,500 | 237,500 | 237,500 | 250,000 | 300,000 | 237,500 | 250,000 | 262,500 | 3,012,500 |
| | 平成22年度 | 287,500 | 212,500 | 337,500 | 325,000 | 325,000 | 312,500 | 312,500 | 337,500 | 362,500 | 300,000 | 300,000 | 287,500 | 3,700,000 |
| | 前年対比 | 50,000 | 0 | 62,500 | 50,000 | 87,500 | 75,000 | 75,000 | 87,500 | 62,500 | 62,500 | 50,000 | 25,000 | 687,500 |
| | 平成21年度 | 412,500 | 425,000 | 287,500 | 362,500 | 412,500 | 350,000 | 375,000 | 337,500 | 400,000 | 337,500 | 275,000 | 312,500 | 4,287,500 |



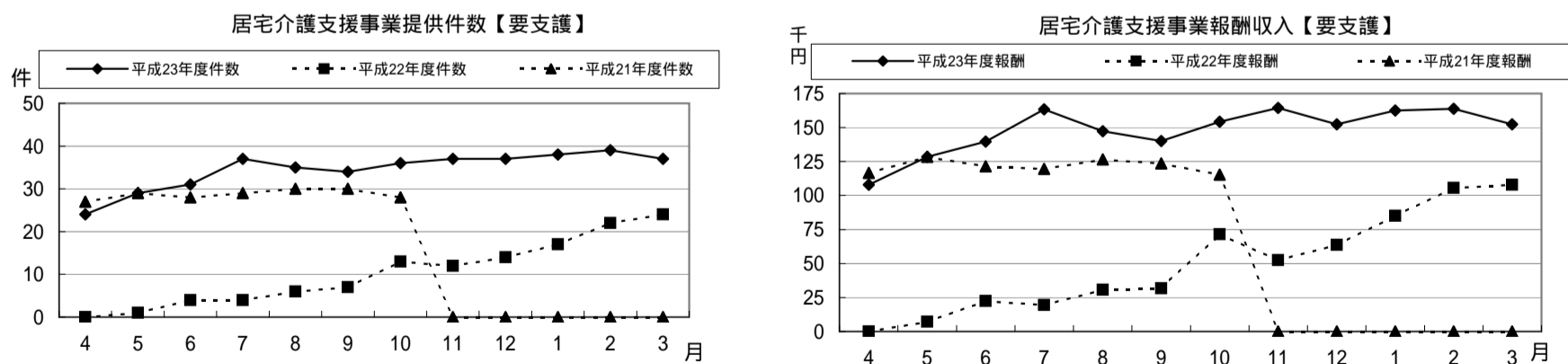
3 居宅介護支援事業所
介護保険 - 要介護

| | | 4月 | 5月 | 6月 | 7月 | 8月 | 9月 | 10月 | 11月 | 12月 | 1月 | 2月 | 3月 | (平均) 合計 |
|------|--------|-----------|-----------|-----------|-----------|-----------|-----------|-----------|-----------|-----------|-----------|-----------|-----------|------------|
| 提供件数 | 平成23年度 | 139 | 138 | 143 | 142 | 137 | 149 | 146 | 128 | 143 | 127 | 132 | 130 | 138 |
| | 平成22年度 | 133 | 146 | 142 | 146 | 149 | 147 | 145 | 138 | 138 | 133 | 130 | 138 | 140 |
| | 前年対比 | 6 | 8 | 1 | 4 | 12 | 2 | 1 | 10 | 5 | 6 | 2 | 8 | 3 |
| | 平成21年度 | 161 | 161 | 160 | 164 | 159 | 159 | 156 | 155 | 151 | 141 | 138 | 135 | 153 |
| 報酬収入 | 平成23年度 | 2,045,500 | 2,036,000 | 2,121,500 | 2,115,000 | 2,033,000 | 2,236,000 | 2,159,000 | 1,873,000 | 2,100,500 | 1,858,000 | 1,945,500 | 1,904,000 | 24,427,000 |
| | 平成22年度 | 1,996,500 | 2,218,500 | 2,116,000 | 2,196,500 | 2,218,500 | 2,187,500 | 2,158,000 | 1,810,500 | 2,292,500 | 1,946,500 | 1,895,500 | 2,029,500 | 25,066,000 |
| | 前年対比 | 49,000 | 182,500 | 5,500 | 81,500 | 185,500 | 48,500 | 1,000 | 62,500 | 192,000 | 88,500 | 50,000 | 125,500 | 639,000 |
| | 平成21年度 | 1,955,000 | 1,941,500 | 2,400,500 | 2,500,000 | 2,371,000 | 2,394,000 | 2,332,000 | 2,314,000 | 2,254,000 | 2,091,000 | 2,072,500 | 2,020,000 | 26,645,500 |



介護保険 - 要支援

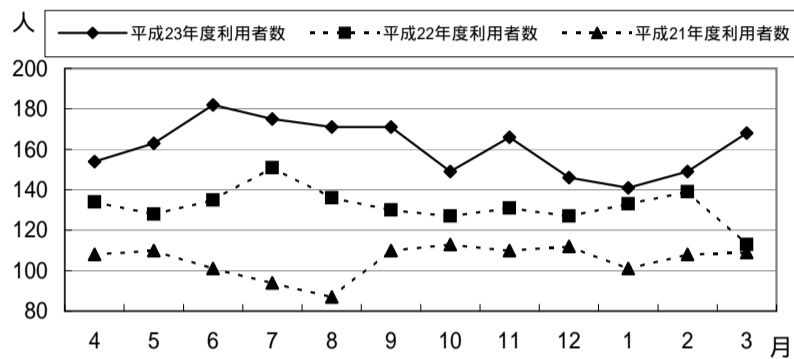
| | | 4月 | 5月 | 6月 | 7月 | 8月 | 9月 | 10月 | 11月 | 12月 | 1月 | 2月 | 3月 | (平均) 合計 |
|------|--------|---------|---------|---------|---------|---------|---------|---------|---------|---------|---------|---------|---------|-----------|
| 提供件数 | 平成23年度 | 24 | 29 | 31 | 37 | 35 | 34 | 36 | 37 | 37 | 38 | 39 | 37 | 35 |
| | 平成22年度 | 0 | 1 | 4 | 4 | 6 | 7 | 13 | 12 | 14 | 17 | 22 | 24 | 10 |
| | 前年対比 | 24 | 28 | 27 | 33 | 29 | 27 | 23 | 25 | 23 | 21 | 17 | 13 | 24 |
| | 平成21年度 | 27 | 29 | 28 | 29 | 30 | 30 | 28 | 0 | 0 | 0 | 0 | 0 | 17 |
| 委託金 | 平成23年度 | 107,880 | 128,480 | 139,720 | 163,440 | 147,200 | 140,080 | 154,320 | 164,440 | 152,440 | 162,560 | 163,680 | 152,440 | 1,776,680 |
| | 平成22年度 | 0 | 7,120 | 22,480 | 19,480 | 30,720 | 31,840 | 71,560 | 52,440 | 63,680 | 85,040 | 105,640 | 107,880 | 597,880 |
| | 前年対比 | 107,880 | 121,360 | 117,240 | 143,960 | 116,480 | 108,240 | 82,760 | 112,000 | 88,760 | 77,520 | 58,040 | 44,560 | 1,178,800 |
| | 平成21年度 | 116,620 | 128,480 | 121,360 | 119,480 | 126,600 | 123,600 | 115,360 | 0 | 0 | 0 | 0 | 0 | 851,500 |



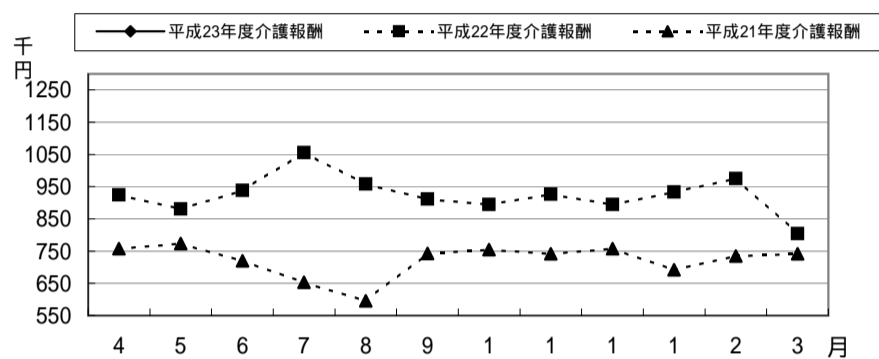
4 通所介護事業（デイサービス）
 (1) デイサービスセンターだいの園
 要介護

| | | 4月 | 5月 | 6月 | 7月 | 8月 | 9月 | 10月 | 11月 | 12月 | 1月 | 2月 | 3月 | (平均) 合計 |
|----------|--------|-----------|-----------|-----------|-----------|-----------|-----------|-----------|-----------|-----------|-----------|-----------|-----------|------------|
| 開設日数 | 平成23年度 | 21 | 22 | 22 | 21 | 23 | 22 | 21 | 22 | 20 | 20 | 21 | 22 | 257 |
| | 平成22年度 | 22 | 21 | 22 | 22 | 22 | 22 | 21 | 22 | 20 | 20 | 20 | 17 | 251 |
| | 前年対比 | 1 | 1 | 0 | 1 | 1 | 0 | 0 | 0 | 0 | 0 | 1 | 5 | 6 |
| | 平成21年度 | 22 | 21 | 22 | 23 | 21 | 22 | 22 | 21 | 20 | 20 | 20 | 23 | 257 |
| 利用者数 | 平成23年度 | 154 | 163 | 182 | 175 | 171 | 171 | 149 | 166 | 146 | 141 | 149 | 168 | 1,935 |
| | 平成22年度 | 134 | 128 | 135 | 151 | 136 | 130 | 127 | 131 | 127 | 133 | 139 | 113 | 1,584 |
| | 前年対比 | 20 | 35 | 47 | 24 | 35 | 41 | 22 | 35 | 19 | 8 | 10 | 55 | 351 |
| | 平成21年度 | 108 | 110 | 101 | 94 | 87 | 110 | 113 | 110 | 112 | 101 | 108 | 109 | 1,263 |
| 利用者1日平均数 | 平成23年度 | 7 | 7 | 8 | 8 | 7 | 8 | 7 | 8 | 7 | 7 | 7 | 8 | 8 |
| | 平成22年度 | 6 | 6 | 6 | 7 | 6 | 6 | 6 | 6 | 6 | 7 | 7 | 7 | 6 |
| | 前年対比 | 1 | 1 | 2 | 1 | 1 | 2 | 1 | 2 | 1 | 0 | 0 | 1 | 1 |
| | 平成21年度 | 5 | 5 | 5 | 4 | 4 | 5 | 5 | 5 | 5 | 5 | 5 | 5 | 5 |
| 報酬収入 | 平成23年度 | 1,093,020 | 1,142,340 | 1,291,810 | 1,230,650 | 1,205,580 | 1,198,980 | 1,044,470 | 1,165,380 | 1,045,280 | 1,062,740 | 1,112,830 | 1,259,570 | 13,852,650 |
| | 平成22年度 | 924,270 | 881,290 | 938,240 | 1,055,350 | 957,890 | 912,060 | 894,860 | 926,980 | 894,960 | 933,440 | 975,520 | 804,440 | 11,099,300 |
| | 前年対比 | 168,750 | 261,050 | 353,570 | 175,300 | 247,690 | 286,920 | 149,610 | 238,400 | 150,320 | 129,300 | 137,310 | 455,130 | 2,753,350 |
| | 平成21年度 | 757,720 | 773,340 | 720,320 | 652,940 | 595,510 | 742,600 | 754,840 | 741,550 | 757,260 | 692,430 | 735,240 | 741,970 | 8,665,720 |

デイサービスセンターだいの園利用者数【要介護】



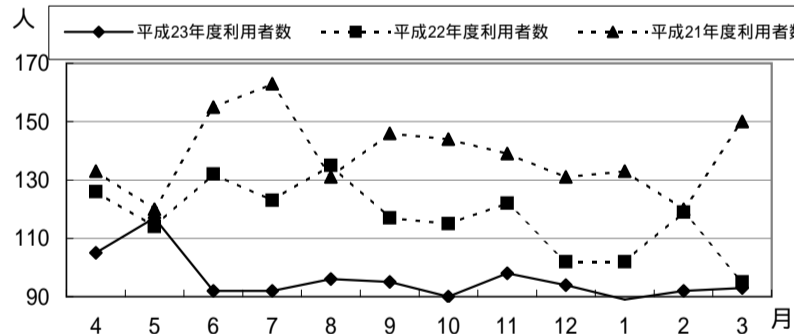
デイサービスセンターだいの園報酬収入【要介護】



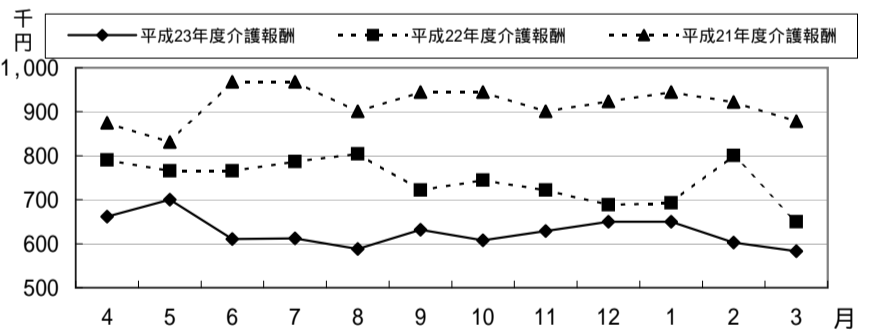
要支援

| | | 4月 | 5月 | 6月 | 7月 | 8月 | 9月 | 10月 | 11月 | 12月 | 1月 | 2月 | 3月 | (平均) 合計 |
|----------|--------|---------|---------|---------|---------|---------|---------|---------|---------|---------|---------|---------|---------|------------|
| 開設日数 | 平成23年度 | 21 | 22 | 22 | 21 | 23 | 22 | 21 | 22 | 20 | 20 | 21 | 22 | 257 |
| | 平成22年度 | 22 | 21 | 22 | 22 | 22 | 22 | 21 | 22 | 20 | 20 | 20 | 17 | 251 |
| | 前年対比 | 1 | 1 | 0 | 1 | 1 | 0 | 0 | 0 | 0 | 0 | 1 | 5 | 6 |
| | 平成21年度 | 22 | 21 | 22 | 23 | 21 | 22 | 22 | 21 | 20 | 20 | 20 | 23 | 257 |
| 利用者数 | 平成23年度 | 105 | 117 | 92 | 92 | 96 | 95 | 90 | 98 | 94 | 89 | 92 | 93 | 1,153 |
| | 平成22年度 | 126 | 114 | 132 | 123 | 135 | 117 | 115 | 122 | 102 | 102 | 119 | 95 | 1,402 |
| | 前年対比 | 21 | 3 | 40 | 31 | 39 | 22 | 25 | 24 | 8 | 13 | 27 | 2 | 249 |
| | 平成21年度 | 133 | 120 | 155 | 163 | 131 | 146 | 144 | 139 | 131 | 133 | 120 | 150 | 1,665 |
| 利用者1日平均数 | 平成23年度 | 5 | 5 | 4 | 4 | 4 | 4 | 4 | 4 | 5 | 4 | 4 | 4 | 4 |
| | 平成22年度 | 6 | 5 | 6 | 6 | 6 | 5 | 5 | 6 | 5 | 5 | 6 | 6 | 6 |
| | 前年対比 | 1 | 0 | 2 | 1 | 2 | 1 | 1 | 1 | 0 | 1 | 2 | 1 | 1 |
| | 平成21年度 | 6 | 6 | 7 | 7 | 6 | 7 | 7 | 7 | 7 | 7 | 6 | 7 | 6 |
| 報酬収入 | 平成23年度 | 661,880 | 700,410 | 610,770 | 612,290 | 587,980 | 632,040 | 607,430 | 629,000 | 650,270 | 650,270 | 602,930 | 583,120 | 7,528,390 |
| | 平成22年度 | 790,050 | 765,740 | 765,740 | 786,710 | 804,390 | 721,680 | 744,470 | 721,680 | 688,250 | 692,630 | 800,770 | 649,620 | 8,931,730 |
| | 前年対比 | 128,170 | 65,330 | 154,970 | 174,420 | 216,410 | 89,640 | 137,040 | 92,680 | 37,980 | 42,360 | 197,840 | 66,500 | 1,403,340 |
| | 平成21年度 | 875,130 | 831,070 | 967,810 | 967,810 | 900,960 | 945,020 | 945,020 | 900,960 | 923,750 | 945,020 | 922,230 | 878,170 | 11,002,950 |

デイサービスセンターだいの園利用者数【要支援】



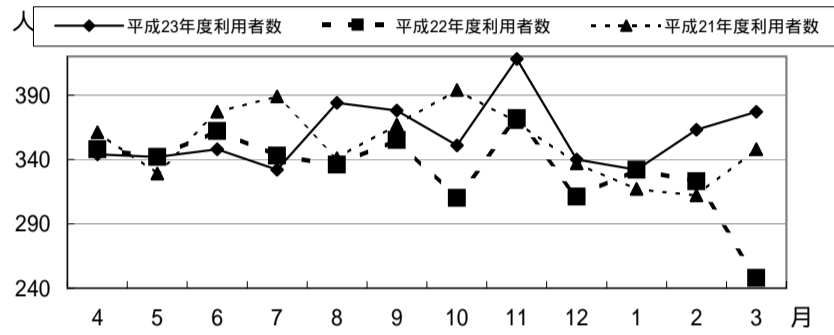
デイサービスセンターだいの園報酬収入【要支援】



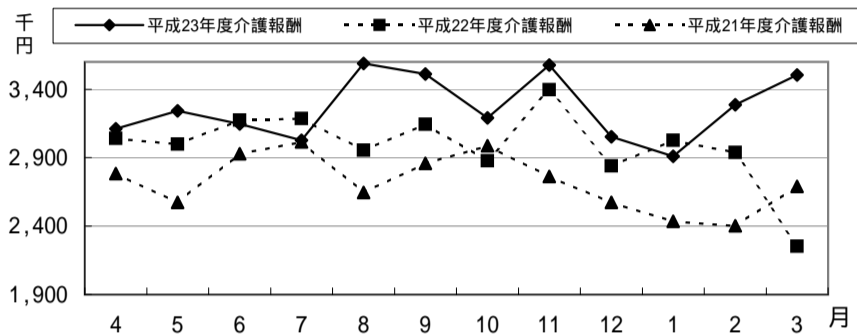
(2) 胆沢デイサービスセンター
要介護

| | | 4月 | 5月 | 6月 | 7月 | 8月 | 9月 | 10月 | 11月 | 12月 | 1月 | 2月 | 3月 | (平均) 合計 |
|------------------|----------|-----------|-----------|-----------|-----------|-----------|-----------|-----------|-----------|-----------|-----------|-----------|-----------|------------|
| 開設 日数 | 平成 23 年度 | 21 | 22 | 22 | 21 | 23 | 22 | 21 | 22 | 20 | 20 | 21 | 22 | 257 |
| | 平成 22 年度 | 22 | 21 | 22 | 22 | 22 | 22 | 21 | 22 | 20 | 20 | 20 | 23 | 257 |
| | 前年対比 | 1 | 1 | 0 | 1 | 1 | 0 | 0 | 0 | 0 | 0 | 1 | 1 | 0 |
| | 平成 21 年度 | 21 | 21 | 22 | 23 | 21 | 22 | 22 | 21 | 20 | 20 | 20 | 23 | 256 |
| 利用者 数 | 平成 23 年度 | 344 | 342 | 348 | 332 | 384 | 378 | 351 | 418 | 340 | 332 | 363 | 377 | 4,309 |
| | 平成 22 年度 | 348 | 342 | 362 | 343 | 336 | 355 | 310 | 372 | 311 | 332 | 323 | 248 | 3,982 |
| | 前年対比 | 4 | 0 | 14 | 11 | 48 | 23 | 41 | 46 | 29 | 0 | 40 | 129 | 327 |
| | 平成 21 年度 | 361 | 329 | 377 | 389 | 341 | 367 | 394 | 369 | 337 | 317 | 312 | 348 | 4,241 |
| 利用者 1日平均 数 | 平成 23 年度 | 16.3 | 15.5 | 15.8 | 15.8 | 16.7 | 17.2 | 16.7 | 19.0 | 17.0 | 16.6 | 17.3 | 17 | 16.7 |
| | 平成 22 年度 | 15.8 | 16.3 | 16.5 | 15.6 | 15.3 | 16.1 | 14.8 | 17.6 | 17.0 | 15.9 | 15.6 | 15.1 | 16.0 |
| | 前年対比 | 0 | 0.8 | 0.7 | 0 | 1 | 1 | 2 | 1 | 0 | 1 | 2 | 2 | 1 |
| | 平成 21 年度 | 17.2 | 15.7 | 17.1 | 16.9 | 16.2 | 16.7 | 17.9 | 17.6 | 17.0 | 15.9 | 15.6 | 15.1 | 17 |
| 報酬 収入 | 平成 23 年度 | 3,112,410 | 3,243,200 | 3,145,860 | 3,027,380 | 3,588,600 | 3,510,020 | 3,191,450 | 3,575,690 | 3,052,620 | 2,909,470 | 3,285,550 | 3,504,890 | 39,147,140 |
| | 平成 22 年度 | 3,041,110 | 3,000,130 | 3,173,310 | 3,186,500 | 2,954,630 | 3,144,560 | 2,877,150 | 3,395,550 | 2,839,930 | 3,026,520 | 2,937,990 | 2,252,350 | 35,829,730 |
| | 前年対比 | 71,300 | 243,070 | 27,450 | 159,120 | 633,970 | 365,460 | 314,300 | 180,140 | 212,690 | 117,050 | 347,560 | 1,252,540 | 3,317,410 |
| | 平成 21 年度 | 2,783,178 | 2,572,407 | 2,928,960 | 3,014,640 | 2,645,226 | 2,858,202 | 2,986,200 | 2,762,388 | 2,572,416 | 2,436,552 | 2,403,225 | 2,690,883 | 32,654,277 |

胆沢デイサービスセンター利用者数【要介護】



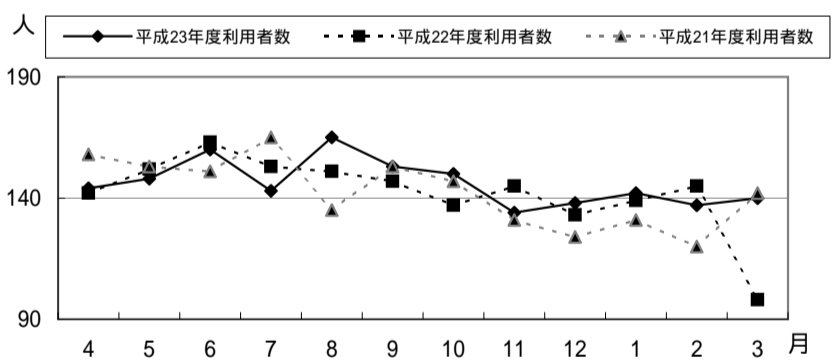
胆沢デイサービスセンター報酬収入【要介護】



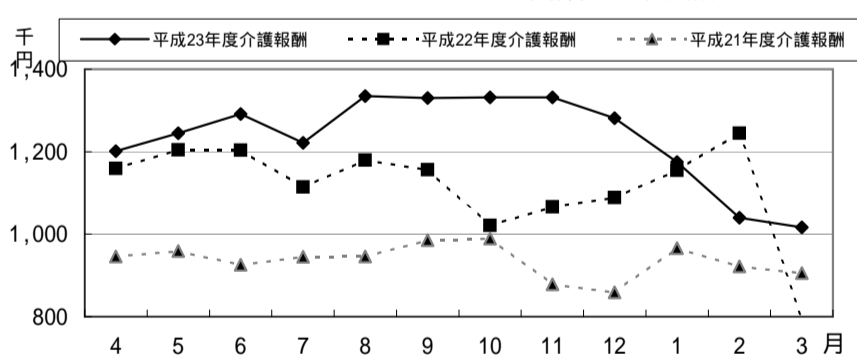
要支援

| | | 4月 | 5月 | 6月 | 7月 | 8月 | 9月 | 10月 | 11月 | 12月 | 1月 | 2月 | 3月 | (平均) 合計 |
|------------------|----------|-----------|-----------|-----------|-----------|-----------|-----------|-----------|-----------|-----------|-----------|-----------|-----------|------------|
| 開設 日数 | 平成 23 年度 | 21 | 22 | 22 | 21 | 23 | 22 | 21 | 22 | 20 | 20 | 21 | 23 | 258 |
| | 平成 22 年度 | 22 | 21 | 22 | 22 | 22 | 22 | 21 | 22 | 20 | 20 | 20 | 23 | 257 |
| | 前年対比 | 1 | 1 | 0 | 1 | 1 | 0 | 0 | 0 | 0 | 0 | 1 | 0 | 1 |
| | 平成 21 年度 | 21 | 21 | 22 | 23 | 21 | 22 | 22 | 21 | 20 | 20 | 20 | 23 | 256 |
| 利用者 数 | 平成 23 年度 | 144 | 148 | 160 | 143 | 165 | 153 | 150 | 134 | 138 | 142 | 137 | 140 | 1,754 |
| | 平成 22 年度 | 142 | 152 | 163 | 153 | 151 | 147 | 137 | 145 | 133 | 139 | 145 | 98 | 1,705 |
| | 前年対比 | 2 | 4 | 3 | 10 | 14 | 6 | 13 | 11 | 5 | 3 | 8 | 42 | 50 |
| | 平成 21 年度 | 158 | 153 | 151 | 165 | 135 | 153 | 147 | 131 | 124 | 131 | 120 | 142 | 1,710 |
| 利用者 1日平均 数 | 平成 23 年度 | 6.9 | 6.7 | 7.3 | 6.8 | 7.2 | 7.0 | 7.1 | 6.1 | 6.9 | 7.1 | 6.5 | 6.3 | 6.8 |
| | 平成 22 年度 | 6.5 | 7.2 | 7.4 | 7.0 | 6.9 | 6.7 | 6.5 | 6.2 | 6.0 | 6.6 | 6.0 | 6.2 | 6.6 |
| | 前年対比 | 0 | 1 | 0.1 | 0 | 0 | 0 | 1 | 0 | 1 | 1 | 1 | 2 | 0 |
| | 平成 21 年度 | 7.5 | 7.3 | 6.9 | 7.2 | 6.4 | 7.0 | 6.7 | 6.2 | 6.0 | 6.6 | 6.0 | 6.2 | 7 |
| 報酬 収入 | 平成 23 年度 | 1,201,390 | 1,244,590 | 1,291,430 | 1,221,620 | 1,334,930 | 1,330,010 | 1,331,890 | 1,331,890 | 1,281,320 | 1,175,080 | 1,040,020 | 1,016,220 | 14,800,390 |
| | 平成 22 年度 | 1,159,410 | 1,204,430 | 1,203,340 | 1,114,390 | 1,179,640 | 1,156,370 | 1,021,310 | 1,066,330 | 1,088,880 | 1,154,850 | 1,244,890 | 793,800 | 13,387,640 |
| | 前年対比 | 41,980 | 40,160 | 88,090 | 107,230 | 155,290 | 173,640 | 310,580 | 265,560 | 192,440 | 20,230 | 204,870 | 222,420 | 1,412,750 |
| | 平成 21 年度 | 945,776 | 959,126 | 925,610 | 945,185 | 945,992 | 985,142 | 989,282 | 878,661 | 859,086 | 965,795 | 921,915 | 905,474 | 11,227,044 |

胆沢デイサービスセンター利用者数【要支援】



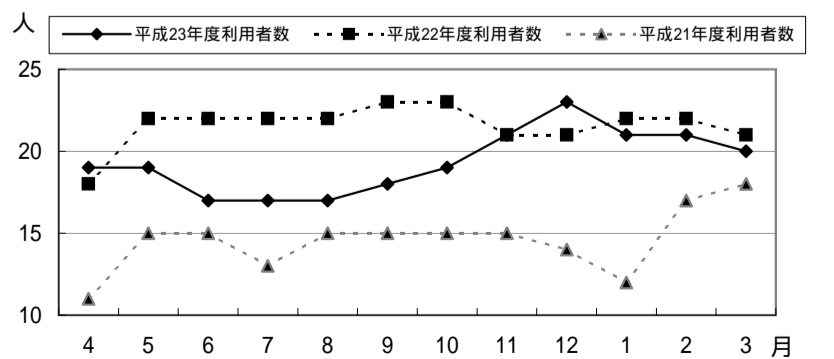
胆沢デイサービスセンター報酬収入【要支援】



5 小規模多機能型居宅あすも

| | | 4月 | 5月 | 6月 | 7月 | 8月 | 9月 | 10月 | 11月 | 12月 | 1月 | 2月 | 3月 | 合計 |
|----------|----------|-----------|-----------|-----------|-----------|-----------|-----------|-----------|-----------|-----------|-----------|-----------|-----------|------------|
| 利用者 数 | 平成 23 年度 | 19 | 19 | 17 | 17 | 17 | 18 | 19 | 21 | 23 | 21 | 21 | 20 | 232 |
| | 平成 22 年度 | 18 | 22 | 22 | 22 | 22 | 23 | 23 | 21 | 21 | 22 | 22 | 21 | 259 |
| | 前年対比 | 1 | 3 | 5 | 5 | 5 | 5 | 4 | 0 | 2 | 1 | 1 | 1 | 27 |
| | 平成 21 年度 | 11 | 15 | 15 | 13 | 15 | 15 | 15 | 15 | 15 | 14 | 12 | 17 | 175 |
| 収入 総額 | 平成 23 年度 | 3,040,290 | 2,712,540 | 3,329,250 | 2,877,160 | 2,939,230 | 3,078,430 | 3,347,290 | 3,230,880 | 4,290,070 | 3,358,401 | 4,004,430 | 3,318,080 | 39,526,051 |
| | 平成 22 年度 | 3,211,900 | 3,597,120 | 3,802,210 | 3,898,840 | 4,063,140 | 3,894,930 | 3,845,430 | 3,617,390 | 3,774,190 | 3,873,260 | 3,473,310 | 3,625,552 | 44,677,272 |
| | 前年対比 | 171,610 | 884,580 | 472,960 | 1,021,680 | 1,123,910 | 816,500 | 498,140 | 386,510 | 515,880 | 514,859 | 531,120 | 307,472 | 5,151,221 |
| | 平成 21 年度 | 2,003,608 | 1,928,584 | 2,621,538 | 2,208,750 | 2,390,855 | 3,163,330 | 2,332,530 | 2,373,779 | 2,317,480 | 2,148,650 | 2,850,040 | 3,855,590 | 30,194,734 |

小規模多機能型居宅あすも利用者数



小規模多機能型居宅あすも報酬収入

